

Demonstrações Contábeis
ASSOCIAÇÃO BRAZIL FOUNDATION
31 de dezembro de 2018 e 2017
com Relatório do Auditor Independente

SÃO PAULO

Alameda Rio Negro, 503
1º And. Conj. 108/109

Alphaville – 06454-000

saopaulo@grupoaudisa.com.br

PORTO ALEGRE

AV. Getúlio Vargas, 1157
13º And. Conj. 1316

Menino Deus – 90150-005

portopalegre@grupoaudisa.com.br

RECIFE

recife@grupoaudisa.com.br

RIO DE JANEIRO

riodejaneiro@grupoaudisa.com.br

 grupoaudisa

 @grupo_audisa

 audisa.consultores

Este documento foi assinado digitalmente por Alexandre Chiaratti Do Nascimento.
Para verificar as assinaturas vá ao site <https://www.portaldeassinaturas.com.br> e utilize o código 8770-8BB6-86B9-8079.

Fone: (11) 3661-9933

Fone: (51) 3062-8902

São Paulo, 25 de fevereiro de 2019

Aos conselheiros e administradores da

ASSOCIAÇÃO BRAZIL FOUNDATION
A/C Sra. Cátia Costa
Rua México, 31/1003
Centro – Rio de Janeiro
Cep.: 20.031 - 144

Ref.: Relatório do Auditor Independente sobre as Demonstrações Contábeis

Prezada Senhora,

Pelo presente, estamos encaminhando aos cuidados de V.S^a., o Relatório dos Auditor Independente sobre as Demonstrações Contábeis encerradas em 31 de dezembro de 2018 e de 2017 da **ASSOCIAÇÃO BRAZIL FOUNDATION.**

Atenciosamente,

AUDISA AUDITORES ASSOCIADOS
CRC/SP 2SP "S" "RJ" 024298/O-3

SÃO PAULO

Alameda Rio Negro, 503
1º And. Conj. 108/109
Alphaville – 06454-000

sao.paulo@grupoaudisa.com.br

Fone: (11) 3661-9933

PORTO ALEGRE

AV. Getúlio Vargas, 1157
13º And. Conj. 1316

Menino Deus – 90150-005

port.palgre@grupoaudisa.com.br

Fone: (51) 3062-8902

RECIFE

recife@grupoaudisa.com.br

RIO DE JANEIRO

riodejaneiro@grupoaudisa.com.br



ASSOCIAÇÃO BRAZIL FOUNDATION

Demonstrações Contábeis

31 de dezembro de 2018 e 2017

SUMÁRIO

RELATÓRIO DO AUDITOR INDEPENDENTE	4-6
BALANÇO PATRIMONIAL.....	7-8
DEMONSTRAÇÃO DO RESULTADO DO PERÍODO.....	9
DEMONSTRAÇÃO DAS MUTAÇÕES DO PATRIMÔNIO LÍQUIDO	11
DEMONSTRAÇÃO DOS FLUXOS DE CAIXA.....	12
NOTAS EXPLICATIVAS ÀS DEMONSTRAÇÕES CONTÁBEIS.....	13

SÃO PAULO

Alameda Rio Negro, 503
1º And. Conj. 108/109

Alphaville – 06454-000

saopaulo@grupoaudisa.com.br

Fone: (11) 3661-9933

PORTO ALEGRE

AV. Getúlio Vargas, 1157
13º And. Conj. 1316

Menino Deus – 90150-005

portopalegre@grupoaudisa.com.br

Fone: (51) 3062-8902

RECIFE

recife@grupoaudisa.com.br

RIO DE JANEIRO

riodejaneiro@grupoaudisa.com.br



ASSOCIAÇÃO BRAZIL FOUNDATION

CNPJ. : 04.839.572/0001-10

**“RELATÓRIO DO AUDITOR INDEPENDENTE SOBRE ÀS DEMONSTRAÇÕES
CONTÁBEIS”****Opinião sobre as Demonstrações Contábeis**

Examinamos as demonstrações contábeis da **ASSOCIAÇÃO BRAZIL FOUNDATION** que compreendem o balanço patrimonial, em 31 de dezembro de 2018, e as respectivas demonstrações do resultado do período, das mutações do patrimônio líquido, e dos fluxos de caixa, para o exercício findo nessa data, bem como as correspondentes notas explicativas, incluindo o resumo das principais políticas contábeis.

Em nossa opinião as demonstrações contábeis acima referidas apresentam adequadamente, em todos os aspectos relevantes, a posição patrimonial e financeira da entidade, em 31 de dezembro de 2018, o desempenho de suas operações e os seus fluxos de caixa para o exercício findo nessa data, de acordo com as práticas contábeis adotadas no Brasil.

Base para opinião sobre as Demonstrações Contábeis

Nossa auditoria foi conduzida de acordo com as normas brasileiras e internacionais de auditoria. Nossas responsabilidades, em conformidade com tais normas, estão descritas na seção a seguir, intitulada “Responsabilidades do auditor pela auditoria das demonstrações contábeis”. Somos independentes em relação à Entidade, de acordo com os princípios éticos relevantes previstos no Código de Ética Profissional do Contador e nas normas profissionais emitidas pelo Conselho Federal de Contabilidade, e cumprimos com as demais responsabilidades éticas de acordo com essas normas. Acreditamos que a evidência de auditoria obtida é suficiente e apropriada para fundamentar nossa opinião.

Responsabilidades da administração pelas Demonstrações Contábeis

A administração é responsável pela elaboração e adequada apresentação das demonstrações contábeis de acordo com as práticas contábeis adotadas no Brasil e pelos controles internos que ela determinou como necessários para permitir a elaboração de demonstrações contábeis livres de distorção relevante, independentemente se causada por fraude ou erro.

Na elaboração das demonstrações contábeis, a administração é responsável pela avaliação da capacidade de a Entidade continuar operando, divulgando, quando aplicável, os assuntos relacionados com a sua continuidade operacional e o uso dessa base contábil na elaboração das demonstrações contábeis, a não ser que a administração pretenda liquidar a Entidade ou cessar suas operações, ou não tenha nenhuma alternativa realista para evitar o encerramento das operações.

Os responsáveis pela administração da Entidade são aqueles com responsabilidade pela supervisão do processo de elaboração das demonstrações contábeis.

SÃO PAULOAlameda Rio Negro, 503
1º And. Conj. 108/109
Alphaville – 06454-000
saopaulo@grupoaudisa.com.br**PORTO ALEGRE**AV. Getúlio Vargas, 1157
13º And. Conj. 1316
Menino Deus – 90150-005
portalegre@grupoaudisa.com.br**RECIFE**

recife@grupoaudisa.com.br

RIO DE JANEIRO

riodejaneiro@grupoaudisa.com.br

 grupoaudisa @grupo_audisa audisa.consultores

Responsabilidades do auditor pela auditoria das Demonstrações Contábeis

Nossos objetivos são obter segurança razoável de que as demonstrações contábeis, tomadas em conjunto, estejam livres de distorção relevante, independentemente se causada por fraude ou erro, e emitir relatório de auditoria contendo nossa opinião. Segurança razoável é um alto nível de segurança, mas, não, uma garantia de que a auditoria realizada de acordo com as normas brasileiras e internacionais de auditoria sempre detectam as eventuais distorções relevantes existentes. As distorções podem ser decorrentes de fraude ou erro e são consideradas relevantes quando, individualmente ou em conjunto, possam influenciar, dentro de uma perspectiva razoável, as decisões econômicas dos usuários tomadas com base nas referidas demonstrações contábeis.

Como parte da auditoria realizada, de acordo com as normas brasileiras e internacionais de auditoria, exercemos julgamento profissional e mantemos ceticismo profissional ao longo da auditoria. Além disso:

- Identificamos e avaliamos os riscos de distorção relevante nas demonstrações contábeis, independentemente se causada por fraude ou erro, planejamos e executamos procedimentos de auditoria em resposta a tais riscos, bem como obtemos evidência de auditoria apropriada e suficiente para fundamentar nossa opinião. O risco de não detecção de distorção relevante resultante de fraude é maior do que o proveniente de erro, já que a fraude pode envolver o ato de burlar os controles internos, conluio, falsificação, omissão ou representações falsas intencionais.
- Obtivemos entendimento dos controles internos relevantes para a auditoria para planejarmos procedimentos de auditoria apropriados nas circunstâncias, mas não com o objetivo de expressarmos opinião sobre a eficácia dos controles internos da Entidade.
- Avaliamos a adequação das políticas contábeis utilizadas e a razoabilidade das estimativas contábeis e respectivas divulgações feitas pela administração.
- Concluímos sobre a adequação do uso, pela administração, da base contábil de continuidade operacional e, com base nas evidências de auditoria obtidas, se existe uma incerteza relevante em relação a eventos ou condições que possam levantar dúvida significativa em relação à capacidade de continuidade operacional da Entidade. Se concluirmos que existe incerteza relevante, devemos chamar atenção em nosso relatório de auditoria para as respectivas divulgações nas demonstrações contábeis ou incluir modificação em nossa opinião, se as divulgações forem inadequadas. Nossas conclusões estão fundamentadas nas evidências de auditoria obtidas até a data de nosso relatório. Todavia, eventos ou condições futuras podem levar a Entidade a não mais se manter em continuidade operacional.
- Avaliamos a apresentação geral, a estrutura e o conteúdo das demonstrações contábeis, inclusive as divulgações e se as demonstrações contábeis representam as correspondentes transações e os eventos de maneira compatível com o objetivo de apresentação adequada.

SÃO PAULO

Alameda Rio Negro, 503
1º And. Conj. 108/109

Alphaville – 06454-000

saopaulo@grupoaudisa.com.br

PORTO ALEGRE

AV. Getúlio Vargas, 1157

13º And. Conj. 1316

Menino Deus – 90150-005

portopalegre@grupoaudisa.com.br

RECIFE

recife@grupoaudisa.com.br

RIO DE JANEIRO

riodejaneiro@grupoaudisa.com.br

 grupoaudisa

 @grupo_audisa

 audisa.consultores

Comunicamo-nos com os responsáveis pela administração a respeito, entre outros aspectos, do alcance planejado, da época da auditoria e das constatações significativas de auditoria, inclusive as eventuais deficiências significativas nos controles internos que identificamos durante nossos trabalhos.

São Paulo - SP, 25 de fevereiro de 2019

AUDISA AUDITORES ASSOCIADOS
CRC/SP 2SP "S" "RJ" 024298/O-3

Alexandre Chiaratti do Nascimento
Contador
CRC/SP "S" "RJ" 187.003/ O- 0
CNAI – SP – 1620

SÃO PAULO

Alameda Rio Negro, 503
1º And. Conj. 108/109

Alphaville – 06454-000

sao paulo@grupoaudisa.com.br

PORTO ALEGRE

AV. Getúlio Vargas, 1157
13º And. Conj. 1316

Menino Deus – 90150-005

portoalegre@grupoaudisa.com.br

RECIFE

recife@grupoaudisa.com.br

RIO DE JANEIRO

 [grupoaudisa](#)

 [@grupo_audisa](#)

 [audisa.consultores](#)

Este documento foi assinado digitalmente por Alexandre Chiaratti Do Nascimento.
Para verificar as assinaturas vá ao site <https://www.portaldeassinaturas.com.br> e utilize o código 6770-8BB6-86B9-8079.

Fone: (11) 3661-9933

Fone: (51) 3062-8902



PROTOCOLO DE ASSINATURA(S)

O documento acima foi proposto para assinatura digital na plataforma Portal de Assinaturas Certisign. Para verificar as assinaturas clique no link: <https://www.portaldeassinaturas.com.br/Verificar/8770-8BB6-86B9-8079> ou vá até o site <https://www.portaldeassinaturas.com.br:443> e utilize o código abaixo para verificar se este documento é válido.

Código para verificação: 8770-8BB6-86B9-8079



Hash do Documento

46ABBCBE1EA218E70C699E6195F2108FA10DBED38CC810258A6003F449663999

O(s) nome(s) indicado(s) para assinatura, bem como seu(s) status em 09/05/2019 é(são) :

- Alexandre Chiaratti Do Nascimento (Signatário) - 147.823.488-19
em 09/05/2019 15:29 UTC-03:00

Tipo: Certificado Digital





BrazilFoundation

BrazilFoundation
Rua México, 31 Sala 1003 - Centro
Rio de Janeiro, RJ
Cep.: 20.031-144
Tel.: +55 21 2532-2998 / 2532-3029
info@brazilfoundation.org

ASSOCIAÇÃO BRAZIL FOUNDATION
CNPJ 04.839.572/0001-10

Balanco Patrimonial

(Valores Expressos em Reais)

Exercícios findos em 31 de dezembro de 2018

	Nota	2018	2017
ATIVO			
CIRCULANTE		5.951.239,83	5.666.911,97
CAIXA E EQUIVALENTES DE CAIXA	4a	5.896.629,97	5.375.099,25
OUTROS RECEBÍVEIS	4c	44.015,00	280.000,00
OUTROS CRÉDITOS	4e	4.925,86	5.768,52
DESPESAS ANTECIPADAS	4f	5.669,00	6.044,20
NÃO CIRCULANTE		3.675,94	6.782,14
IMOBILIZADO	5	85.029,84	85.165,21
(-) DEPRECIACÃO ACUMULADA		(81.353,90)	(78.383,07)
INTANGÍVEL	5	3.500,00	3.500,00
(-) AMORTIZACÃO ACUMULADA		(3.500,00)	(3.500,00)
TOTAL DO ATIVO		5.954.915,77	5.673.694,11

As notas explicativas fazem parte integrante das Demonstrações Contábeis.

Rio de Janeiro, 31 de dezembro de 2018.

GRACILANE DA SILVA RODRIGUES
CONTADORA CRC RJ 109.635/0-4
CPF.: 072.550.767-50

ASSOCIACAO BRAZIL FOUNDATION
MARIA CECÍLIA OSWALDO CRUZ
DIRETORA EXECUTIVA CPF: 884.775.337-68

SOMAT CONTABILIDADE E GESTÃO LTDA
CNPJ: 09.420.095/0001-77



BrazilFoundation

BrazilFoundation
Rua México, 31 Sala 1003 - Centro
Rio de Janeiro, RJ
Cep.: 20.031-144
Tel.: +55 21 2532-2998 / 2532-3029
info@brazilfoundation.org

ASSOCIAÇÃO BRAZIL FOUNDATION
CNPJ 04.839.572/0001-10

Balanco Patrimonial

(Valores Expressos em Reais)

Exercícios findos em 31 de dezembro de 2018

	Nota	2018	2017
PASSIVO			
CIRCULANTE		2.584.664,65	2.282.057,01
FORNECEDORES	4i	5.280,20	7.497,56
OBRIGAÇÕES TRABALHISTAS	4j	28.502,05	25.421,80
OBRIGAÇÕES TRIBUTARIAS	4k	15.143,90	18.426,49
PROVISÕES SOCIAIS	4m	73.503,50	57.180,55
PROJETOS A REALIZAR	6	2.462.235,00	2.173.530,61
PATRIMONIO LÍQUIDO	7	3.370.251,12	3.391.637,10
PATRIMONIO SOCIAL		2.452.596,73	373.663,91
AJUSTE DE AVALIAÇÃO PATRIMONIAL		3.341,48	16.707,40
SUPERÁVIT / DÉFICT ACUMULADOS		0,00	1.685.426,79
RESERVAS CONSTITUÍDAS		935.698,89	935.698,89
AJUSTES DE EXERCÍCIOS ANTERIORES		000	32.633,02
DÉFICT / SUPERÁVIT DO PERÍODO		(21.385,98)	347.507,09
TOTAL DO PASSIVO E PATRIMÔNIO LÍQUIDO		5.954.915,77	5.673.694,11

As notas explicativas fazem parte integrante das Demonstrações Contábeis.

Rio de Janeiro, 31 de dezembro de 2018.

GRACILANE DA SILVA RODRIGUES
CONTADORA CRC RJ 109.635/0-4
CPF.: 072.550.767-50

ASSOCIACAO BRAZIL FOUNDATION
MARIA CECÍLIA OSWALDO CRUZ
DIRETORA EXECUTIVA CPF: 884.775.337-68

SOMAT CONTABILIDADE E GESTÃO LTDA.
CNPJ: 08.420.085/0001-77



BrazilFoundation

BrazilFoundation
Rua México, 31 Sala 1003 - Centro
Rio de Janeiro, RJ
Cep.: 20.031-144
Tel.: +55 21 2532-2998 / 2532-3029
info@brazilfoundation.org

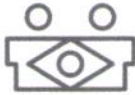
ASSOCIAÇÃO BRAZIL FOUNDATION
CNPJ 04.839.572/0001-10

Demonstração do Resultado do Período

(Valores Expressos em Reais)

Exercícios findos em 31 de dezembro de 2018

	NOTA	2018	2017
Receita Bruta Operacional	8	6.412.942,14	4.338.475,53
Receitas Operacional e Programática BF Rio		671.138,13	606.317,77
Receitas Doações BF Rio		633.458,08	245.459,01
Contribuição Mantenedor Operacional		133.596,53	213.670,31
Contribuição Mantenedor Projetos		0,00	608.460,73
Receitas para Doações		3.926.727,71	1.703.849,00
Receita Parcerias		741.963,52	559.004,58
Receitas Financeiras		270.734,37	367.226,05
Outras Receitas Operacionais		35.323,80	34.488,08
Receita com Prestação de Serviços Voluntários		35.323,80	34.488,08
Receita Operacional Líquida		6.412.942,14	4.338.475,53
Despesas		(6.434.328,12)	(3.990.968,44)
Despesas BF Rio		(554.043,59)	(487.720,34)
Despesas Programáticas		(505.367,86)	(452.817,95)
Pessoal Relacionadas		(394.989,41)	(366.098,33)
Seleção Anual Projetos		(3.474,15)	(15.812,65)
Capacitação Gestores BF		(106.904,30)	(70.816,97)
Monitoramento de Projetos		0,00	(90,00)
Despesas Desenvolvimento Institucional		(48.675,73)	(34.902,39)
Visitas Institucionais/Eventos		(16.332,73)	(10.470,89)
Mat.Gráfico- Desenvolvimento Institucional		(7.143,00)	0,00
Tecnologia/Website		(25.200,00)	(24.431,50)
Despesas Gala		(711.277,54)	(556.831,28)
Gala NY		(24.130,85)	(4.000,00)
Gala Miami		(19.898,09)	(7.928,59)
Gala SP		(521.972,33)	(433.419,42)
Outras Despesas BF NY		(32.785,10)	(51.221,58)
Jantar Minas - Despesas		(112.491,17)	(60.261,69)
Despesas Operacionais		(1.090.397,19)	(1.069.989,37)
Despesas Operacionais		(1.090.397,19)	(1.069.989,37)
Pessoal Relacionadas		(407.942,62)	(390.409,49)
Benefícios		(139.997,70)	(144.904,13)
Encargos/Impostos		(245.932,02)	(236.110,27)
Prestadores Serviços		(119.715,82)	(134.882,07)
Despesas com Serviços Voluntários		(35.323,80)	(34.488,08)




BrazilFoundation

BrazilFoundation
Rua México, 31 Sala 1003 - Centro
Rio de Janeiro, RJ
Cep.: 20.031-144
Tel.: +55 21 2532-2998 / 2532-3029
info@brazilfoundation.org

Despesas de Funcionamento	(111.020,99)	(107.060,45)
Depreciações/Amortizações	(3.635,42)	(5.992,13)
Despesas Financeiras	(26.043,41)	(16.142,75)
Outras Despesas Operacionais	(785,41)	0,00
Despesas - Parcerias	(151.882,09)	(172.578,45)
Outras Parcerias	(51.872,44)	(140.260,97)
Parceria BOVESPA	(73,30)	(278,80)
Open House e Palestras	(2.158,00)	(20.861,86)
Fundo de Intercâmbio - Viagem	(13.358,67)	(8.387,42)
Apoio Fundação Itaú Social	(49.869,44)	(2.789,40)
Parceria Fundação Renova	(34.550,24)	0,00
Despesas com Doações	(3.926.727,71)	(1.703.849,00)
Despesas com Doações	(3.926.727,71)	(1.703.849,00)
Déficit / Superávit do Período	(21.385,98)	347.507,09

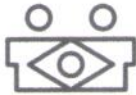
As notas explicativas fazem parte integrante das Demonstrações Contábeis.

Rio de Janeiro, 31 de dezembro de 2018.


GRACILANE DA SILVA RODRIGUES
CONTADORA CRC RJ 109.635/0-4
CPF.: 072.550.767-50


ASSOCIACAO BRAZIL FOUNDATION
MARIA CECÍLIA OSWALDO CRUZ
DIRETORA EXECUTIVA CPF: 884.775.337-68

SOMAT CONTABILIDADE E AUDITORIA LTDA.
CNPJ: 09.420.095/0001-77



BrazilFoundation

BrazilFoundation
 Rua México, 31 Sala 1003 - Centro
 Rio de Janeiro, RJ
 Cep.: 20.031-144
 Tel.: +55 21 2532-2998 / 2532-3029
info@brazilfoundation.org


ASSOCIAÇÃO BRAZIL FOUNDATION
CNPJ 04.839.572/0001-10

Demonstração das Mutações do Patrimônio Líquido
 (Valores Expressos em Reais)
 Exercícios findos em 31 de dezembro de 2018

	Patrimônio Social	Ajustes de Avaliação Patrimonial	Superávit/Déficit Acumulados	Reservas Constituídas	Ajustes de Exercícios Anteriores	Superávit / Déficit do Período	Patrimônio Líquido
Saldo em 31 de Dezembro de 2016	721.171,00	16.707,40	623.346,38	935.698,89	32.633,02	714.573,32	3.044.130,01
Incorporação do Resultado de 2016			714.600,59			(714.600,59)	0,00
Superávit do Período						347.507,09	347.507,09
Ajustes de Exercícios Anteriores							0,00
Saldo em 31 de Dezembro de 2017	721.171,00	16.707,40	1.337.946,97	935.698,89	32.633,02	347.479,82	3.391.637,10
Incorporação do Resultado de 2017	1.685.426,79		(1.337.946,97)			(347.479,82)	0,00
Ajuste de avaliação Patrimonial	13.365,92	(13.365,92)					0,00
Déficit do Período						(21.385,98)	(21.385,98)
Ajustes de Exercícios Anteriores	32.633,02				(32.633,02)		0,00
Saldo em 31 de Dezembro de 2018	2.452.596,73	3.341,48	0,00	935.698,89	0,00	(21.385,98)	3.370.251,12

As notas explicativas fazem parte integrante das Demonstrações Contábeis.

Rio de Janeiro, 31 de dezembro de 2018.


 GRACILANE DA SILVA RODRIGUES
 CONTADORA CRC RJ 109.635/0-4
 CPF.:072.550.767-50


 ASSOCIAÇÃO BRAZIL FOUNDATION
 MARIA CECÍLIA OSWALDO CRUZ
 DIRETORA EXECUTIVA CPF: 884.775.337-68

SOMAT CONTABILIDADE E GESTÃO LTDA
 CNPJ: 08.420.085/0001-77



BrazilFoundation

BrazilFoundation
Rua México, 31 Sala 1003 - Centro
Rio de Janeiro, RJ
Cep.: 20.031-144
Tel.: +55 21 2532-2998 / 2532-3029
info@brazilfoundation.org

ASSOCIAÇÃO BRAZIL FOUNDATION
CNPJ 04.839.572/0001-10


Demonstração do Fluxo de Caixa - Método Indireto
(Valores Expressos em Reais)
Exercícios findos em 31 de dezembro de 2018


Nota Explicativa 11

	2018	2017
Superávit/Déficit do Período	(21.385,98)	347.507,09
Depreciação e amortização	2.970,83	6.691,83
Provisões Sociais	16.322,95	(14.431,41)
Resultado do Período Ajustado	(2.092,20)	339.767,51
Fluxo de Caixa das Atividades Operacionais		
Varição nos Ativos Circulantes		
(Aumento) /Redução de Clientes	235.985,00	(280.000,00)
(Aumento) /Redução de Outros Créditos	842,66	(5.768,52)
(Aumento) /Redução de Despesas Antecipadas	375,20	(288,66)
Varição nos Passivos Circulantes		
Aumento/ (Redução) de Fornecedores	(2.217,36)	7.497,56
Aumento/ (Redução) de Obrigações Trabalhistas	3.080,25	6.949,15
Aumento/ (Redução) de Obrigações Tributárias	(3.282,59)	6.972,08
(Aumento) /Redução de Contas a Pagar - Projetos	288.704,39	427.667,81
Caixa líquido gerado pelas atividades operacionais	521.395,35	502.796,93
Fluxo de Caixa das Atividades de Investimento		
Aquisição de imobilizado	(1.314,63)	(319,99)
Baixa de imobilizado	1.450,00	0,00
Caixa líquido gerado (consumido) - pelas atividades de investimento	135,37	(319,99)
Aumento líquido de Caixa e equivalente de Caixa	521.530,72	502.476,94
Caixa e Equivalentes no início do período	5.375.099,25	4.872.622,31
Caixa e Equivalentes no final do período	5.896.629,97	5.375.099,25
Varição ocorrida no período	521.530,72	502.476,94

As notas explicativas fazem parte integrante das Demonstrações Contábeis.

Rio de Janeiro, 31 de dezembro de 2018.


GRACILANE DA SILVA RODRIGUES
CONTADORA CRC RJ 109.635/0-4
CPF.: 072.550.767-50


ASSOCIAÇÃO BRAZIL FOUNDATION
MARIA CECÍLIA OSWALDO CRUZ
DIRETORA EXECUTIVA CPF: 884.775.337-68



BrazilFoundation

BrazilFoundation
Rua México, 31 Sala 1003 - Centro
Rio de Janeiro, RJ
Cep.: 20.031-144
Tel.: +55 21 2532-2998 / 2532-3029
info@brazilfoundation.org

ASSOCIAÇÃO BRAZIL FOUNDATION
CNPJ – 04.839.572/0001-10
NOTAS EXPLICATIVAS DAS DEMONSTRAÇÕES CONTÁBEIS
Período findo em 31 de dezembro de 2018

NOTA 01- CONTEXTO OPERACIONAL

A Associação Brazil Foundation é uma instituição de educação e assistência social, sem fins lucrativos, qualificada como Organização da Sociedade Civil de Interesse Público (OSCIP), com sede na Rua México, 31 sala 1003, Centro, Rio de Janeiro/RJ, CEP: 20031-144, tem por objetivo patrocinar e/ou promover projetos nas áreas de educação, saúde, direitos humanos, cidadania e cultura; buscar recursos para financiamento de suas atividades, sob a forma de contribuições, doações ou subsídios, no Brasil e no Exterior, junto aos setores privado e público, bem como organismos multilaterais ou organizações não governamentais; organizar encontros e seminários bem como financiar estudos que tenham por objetivo desenvolver, dentre os diversos setores da sociedade brasileira, iniciativas em prol de doações e do trabalho voluntário para projetos que visem a melhorar a realidade social brasileira: apoiar e oferecer assistência técnica a organizações interessadas em desenvolver projetos compatíveis com os objetivos da Associação.

NOTA 02 - APRESENTAÇÃO DAS DEMONSTRAÇÕES CONTÁBEIS

Na elaboração das Demonstrações Contábeis de 2018, a Entidade adotou a Lei nº 11.638/2007, Lei nº 11.941/2009 que alteraram artigos da Lei nº 6.404/1976 em relação aos aspectos relativos à elaboração e divulgação das Demonstrações Contábeis.

As Demonstrações Contábeis foram elaboradas em observância às práticas contábeis adotadas no Brasil, características qualitativas da informação contábil, Resolução CFC nº 1.374/2011 (NBC TG), que trata da Estrutura Conceitual para a Elaboração e Apresentação das Demonstrações Contábeis, Resolução CFC nº 1.376/2011 (NBC TG 26), que trata da Apresentação das Demonstrações Contábeis, Deliberações da Comissão de Valores Mobiliários (CVM) e as Normas emitidas pelo Conselho Federal de Contabilidade (CFC) em especial a Resolução CFC nº 1409/2012 que aprovou a ITG 2002 para as Entidades sem Finalidade de Lucros, que estabelece critérios e procedimentos específicos de avaliação, de registros dos componentes e variações patrimoniais e de estruturação das demonstrações contábeis, e as informações mínimas a serem divulgadas em nota explicativa das entidades sem finalidade de lucros.

NOTA 03 - FORMALIDADE DA ESCRITURAÇÃO CONTÁBIL RESOLUÇÃO CFC nº 1.330/2011 (ITG 2000)

A entidade mantém um sistema de escrituração uniforme dos seus atos e fatos administrativos, por meio de processo eletrônico.

O registro contábil contém o número de identificação dos lançamentos relacionados ao respectivo documento de origem externa ou interna ou, na sua falta, em elementos que comprovem ou evidenciem fatos e a prática de atos administrativos. As demonstrações contábeis, incluindo as notas explicativas, elaboradas por disposições legais e estatutárias, serão transcritas no "Diário" da Entidade, e posteriormente registrado no Cartório de Registros de Pessoas Jurídicas.

A documentação contábil da Entidade é composta por todos os documentos, livros, papéis, registros e outras peças, que apoiam ou compõem a escrituração contábil.

A documentação contábil é hábil, revestida das características intrínsecas ou extrínsecas essenciais, definidas na legislação, na técnica-contábil ou aceitas pelos "usos e costumes". A entidade mantém em boa ordem a documentação contábil.



NOTA 04 - PRINCIPAIS PRÁTICAS CONTÁBEIS ADOTADAS

a) **Caixa e Equivalentes de Caixa:** Conforme determina a Resolução do CFC Nº 1.296/2010 (NBC –TG 03) – Demonstração do Fluxo de Caixa e Resolução do CFC Nº 1.376/2011 (NBC TG 26) – Apresentação Demonstrações Contábeis, os valores contabilizados neste subgrupo representam moeda em caixa e depósitos à vista em conta bancária, bem como os recursos que possuem as mesmas características de liquidez de caixa e de disponibilidade imediata ou até 90 (noventa) dias e que estão sujeitos a insignificante risco de mudança de valor;

Descrição	2018	2017
Caixa	643,99	1.517,83
Bancos Conta Movimento	172.051,05	729.173,15
Aplicações Financeiras	5.723.934,93	4.644.408,27
Total	5.896.629,97	5.375.099,25

No encerramento do exercício de 31 de dezembro de 2018, a **BrazilFoundation** possui aplicado o valor de **R\$ 5.723.934,93 (Cinco milhões, setecentos e vinte e três mil, novecentos e trinta e quatro reais e noventa e três centavos)** para as doações aos projetos provisionados, bem como para o custeio programático e operacional da instituição e despesas com projetos desenvolvidos em parcerias, para o exercício de 2019.

b) **Aplicações de Liquidez Imediata:** As aplicações financeiras estão demonstradas pelos valores originais aplicados, acrescidos dos rendimentos pró-rata até a data do balanço;

c) **Ativos circulantes** – Os Recebíveis de Clientes são registrados de acordo com nosso controle interno. Valor existente em 31/12/2018 referem-se a provisões do Gala SP que serão recebidas em 2019.

d) **Perdas Estimadas de Crédito de Liquidação Duvidosa (PECLD):** Esta provisão não foi constituída, visto que ainda não há estimativa de perda de recebimentos.

e) **Outros Créditos** – Este grupo é composto por adiantamentos de viagem e adiantamento salariais, apurados até o encerramento do exercício.

Descrição	2018	2017
Outros recebíveis	680,60	0,00
Adiantamento de Férias	4.245,26	5.768,52
Total	4.925,86	5.768,52

f) **Despesas Antecipadas** – Este grupo é composto pelos valores relativos às despesas com vale transporte e vale refeição de funcionários, cujo período de vigência beneficia o exercício seguinte e está representado pelo seu respectivo valor nominal.

Descrição	2018	2017
Vale Transporte	1.994,00	2.094,20
Vale Refeição	3.675,00	3.950,00
Total	5.669,00	6.044,20



g) **Imobilizado** – Os ativos imobilizados são registrados pelo custo de aquisição, deduzido da depreciação calculada pelo método linear com base nas taxas mencionadas na Nota 05. Outros gastos são capitalizados apenas quando há um aumento nos benefícios econômicos desse item do imobilizado. Qualquer outro tipo de gasto é reconhecido no resultado como despesa quando incorrido.

h) **Passivo Circulante:** Os passivos circulantes são demonstrados pelos valores conhecidos ou calculáveis acrescidos, quando aplicável, dos correspondentes encargos incorridos até a data do balanço patrimonial. Quando aplicável, os passivos circulantes são registrados com base em taxas de juros que refletem o prazo, a moeda e o risco de cada transação. – **Provisões** – Uma provisão é reconhecida em decorrência de um evento passado que originou um passivo, sendo provável que um recurso econômico possa ser requerido para saldar a obrigação. As provisões são registradas quando julgadas prováveis e com base nas melhores estimativas do risco envolvido.

i) **Fornecedores** – Representa o saldo credor de fornecedores de serviços ou compras e que terão vencimentos a partir do exercício posterior.

Descrição	2018	2017
Fornecedores	5.280,20	7.497,56
Total	5.280,20	7.497,56

j) **Obrigações Trabalhistas** – Representa o saldo credor de obrigações fiscais empregatícias e está composto pelo seu valor nominal.

Descrição	2018	2017
FGTS	7.065,55	6.276,70
INSS	21.436,50	19.145,10
Total	28.502,05	25.421,80

k) **Obrigações Tributárias** – Representa o saldo credor de obrigações tributárias e está composto pelo seu valor nominal.

Descrição	2018	2017
IRRF	11.832,67	10.689,22
PIS/COFINS/CSLL	571,36	665,29
ISS	1.465,40	5.878,90
IRRF PJ	179,24	209,55
PIS	1.095,23	983,53
Total	15.143,90	18.426,49

l) **Prazos:** Os ativos realizáveis e os passivos exigíveis até o encerramento do exercício seguinte são classificados como circulantes.



BrazilFoundation

BrazilFoundation
Rua México, 31 Sala 1003 - Centro
Rio de Janeiro, RJ
Cep.: 20.031-144
Tel.: +55 21 2532-2998 / 2532-3029
info@brazilfoundation.org

m) Provisão de Férias e Encargos: Foram provisionadas com base nos direitos adquiridos pelos empregados até a data do balanço, e inclui os encargos sociais correspondentes.

Descrição	2018	2017
Provisão de Férias	54.648,95	42.513,47
INSS sobre Provisão de Férias	13.936,15	10.840,92
FGTS sobre Provisão de Férias	4.371,89	3.401,04
PIS sobre Provisão de Férias	546,51	425,12
Total	73.503,50	57.180,55

n) As Despesas e as Receitas: Estão apropriadas obedecendo ao regime de competência.

o) Apuração do Resultado: O resultado foi apurado segundo o Regime de Competência. Os rendimentos e encargos incidentes sobre os Ativos e Passivos e suas realizações estão reconhecidas no resultado.

NOTA 5 – ATIVO NÃO CIRCULANTE (IMOBILIZADO E INTANGÍVEL)

Os ativos Imobilizados e Intangíveis são contabilizados pelo custo de aquisição ou construção, deduzidos da depreciação/amortização do período, conforme taxas definidas pela legislação vigente, originando o valor líquido contábil.

QUADRO DEMONSTRATIVO DO IMOBILIZADO E DO INTANGÍVEL

Imobilizado	Taxa	Depreciação	2018	2017
Móveis e utensílios	10%	41.691,36	23.983,30	24.118,67
Máquinas e Equipamentos	10%	21.594,84	41.691,36	41.691,36
Equipamentos de Informática	20%	18.067,70	19.355,18	19.355,18
Total do Imobilizado		81.353,90	85.029,84	85.165,21
Intangível	Taxa	Depreciação	2018	2017
Software	20%	3.500,00	3.500,00	3.500,00
Total do Intangível		3.500,00	3.500,00	3.500,00

NOTA 06 – PROJETOS A REALIZAR (PASSIVO CIRCULANTE)

Este grupo está composto pelo seu valor nominal, original e representa o saldo credor de projetos a realizar. Os valores de Projetos a Realizar são obrigações que a Associação mantém para com as Instituições referente aos repasses de Doações que são designadas conforme contrato firmado entre as partes. Sendo assim, tais valores, representam o reconhecimento das obrigações provisionadas conforme doações recebidas nos anos 2014, 2015, 2016, 2017 e 2018, assim como valores recebidos em doação para alocação em Projetos, que a **BrazilFoundation** ainda não elegeu, em função de se encontrarem com suas propostas em análise junto à sua equipe técnica.



BrazilFoundation

BrazilFoundation
Rua México, 31 Sala 1003 - Centro
Rio de Janeiro, RJ
Cep.: 20.031-144
Tel.: +55 21 2532-2998 / 2532-3029
info@brazilfoundation.org

Projetos	2018	2017
Projetos a distribuir	2.380.735,00	2.111.680,61
Doações - Seleção Anual 2014	0,00	1.850,00
Banco de Projetos	19.200,00	0,00
Doações Seleção Anual	53.300,00	60.000,00
Doações Arranjos Colaborativos	9.000,00	0,00
Total	<u>2.462.235,00</u>	<u>2.173.530,61</u>

NOTA 07 - PATRIMÔNIO LÍQUIDO

O patrimônio líquido é apresentado em valores atualizados e compreende o Patrimônio Social, acrescido do resultado do período de (R\$ 21.385,98), dos ajustes de avaliação patrimonial, de reservas constituídas e dos resultados acumulados.

NOTA 08 – RECEITAS

As receitas registradas são oriundas de doações para custeio operacional e programático, de parcerias estratégicas, rendimento de aplicações financeiras e doações da seleção anual de projetos, direcionadas e não direcionadas. Segue abaixo os montantes das receitas conforme categorias apresentadas.

	2018	2017
Receita Bruta Operacional	<u>6.412.942,14</u>	<u>4.338.475,53</u>
Receitas Operacional e Programática BF Rio	671.138,13	606.317,77
Receitas Doações BF Rio	633.458,08	245.459,01
Contribuição Mantenedor Operacional	133.596,53	213.670,31
Contribuição Mantenedor Projetos	0,00	608.460,73
Receitas para Doações	3.926.727,71	1.703.849,00
Receita Parcerias	741.963,52	559.004,58
Receitas Financeiras	270.734,37	367.226,05
Outras Receitas Operacionais	<u>35.323,80</u>	<u>34.448,08</u>
Receita com Prestação de Serviços Voluntários	35.323,80	34.488,08
Receita Operacional Líquida	<u>6.412.942,14</u>	<u>4.338.475,53</u>

Os valores apresentados em Receita para Doações, referem-se aos valores recebidos para custeio de projetos e posteriormente repassados para fins de execução dos mesmos.



BrazilFoundation

BrazilFoundation
Rua México, 31 Sala 1003 - Centro
Rio de Janeiro, RJ
Cep.: 20.031-144
Tel.: +55 21 2532-2998 / 2532-3029
info@brazilfoundation.org

NOTA 09 – APLICAÇÕES DE RECURSOS

A Entidade aplicou todos os seus recursos em suas finalidades institucionais, em conformidade com seu Estatuto Social demonstrado pelas suas despesas e investimentos patrimoniais.

NOTA 10 – DO RESULTADO DO PERÍODO

O Superávit do Período de 2018 será incorporado ao Patrimônio Social em conformidade com as exigências legais, estatutárias e a Resolução CFC nº 1.409/2012 que aprovou a ITG 2002 – Entidade Sem Finalidade de Lucro.

NOTA 11 - DEMONSTRAÇÃO DO FLUXO DE CAIXA (DFC)

A Demonstração do Fluxo de Caixa foi elaborada em conformidade com a Resolução CFC nº 1.152/2009 que aprovou a NBC TG 13 e, também, com a Resolução do CFC nº 1.296/2010 que aprovou a NBC TG 03 – Demonstração dos Fluxos de Caixa. O Método na elaboração do Fluxo de Caixa que a Entidade optou foi o INDIRETO.

NOTA 12 – COBERTURA DE SEGUROS

Para atender medidas preventivas adotadas permanentemente, a Entidade efetua contratação de seguros em valor considerado suficiente para cobertura de eventuais sinistros, e assim atendendo principalmente o Princípio Contábil da Continuidade.

Os valores segurados são definidos pelos Administradores da Entidade em função do valor de mercado ou do valor do bem novo, conforme o caso, e estão definidas na Apólice 0118.91.22.585-0, com Apólice de Endosso 2.548-0, Porto Seguro Cia de Seguros Gerais.

NOTA 13 – INFORMAÇÕES GERENCIAIS

Seguindo os objetivos estatutários, destacamos como as principais atividades realizadas em 2018:

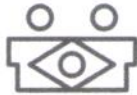
A) SELEÇÃO ANUAL DE PROJETOS 2014 a 2017

As instituições selecionadas pela **BrazilFoundation**, através da Seleção Anual de Projetos (2014 a 2017), receberam os repasses de doações provisionadas em exercícios anteriores, ao longo do ano, na medida que os relatórios técnico e financeiro foram sendo aprovados pela equipe de Programas.

B) SELEÇÃO ANUAL DE PROJETOS 2018/2019

As instituições selecionadas pela **BrazilFoundation**, através da Seleção Anual de Projetos (2018/2019) e Parcerias, receberam os repasses de doações, na medida que os planos de trabalho e relatórios técnico e financeiro foram sendo aprovados pela equipe de Programas.

O Evento de Capacitação para as lideranças dos projetos selecionados na Seleção Anual de Projetos 2018 foi realizado de 05 a 08 de junho em São Paulo, em parceria com a ABCR (Associação Brasileira de Captadores de Recursos). Durante os dias de treinamento os líderes tiveram a oportunidade de ampliar seus conhecimentos e participaram de oficinas de capacitação de recursos, storytelling e impacto social, comunicação e marketing social, entre outras.



BrazilFoundation

BrazilFoundation
Rua México, 31 Sala 1003 - Centro
Rio de Janeiro, RJ
Cep.: 20.031-144
Tel.: +55 21 2532-2998 / 2532-3029
info@brazilfoundation.org

C) FINANCIAMENTO DE NOVAS INICIATIVAS

Em 2018 a **BrazilFoundation** apoiou financeiramente várias iniciativas através das modalidades "Prêmio de Inovação Comunitária (OPS-Outras Paradas)", permitindo que as organizações atuassem como financiadoras de pequenas iniciativas em seus territórios, "Arranjos Colaborativos" e o "Programa de Intercâmbio" que viabilizaram a troca de conhecimentos e o aprimoramento de metodologias entre organizações que atuam no mesmo campo de ação.

A Campanha "Abraça o Brasil", mais uma ação inovadora da **BrazilFoundation** iniciada em 2017, mobilizou 4.000 doadores de 13 países e arrecadou R\$ 1.200.000,00 em doações que foram repassados para as 100 organizações sociais de todo o Brasil que participaram da primeira edição da Campanha. A segunda edição da Campanha, iniciada em setembro de 2018, teve a participação de 80 organizações sociais de 15 estados brasileiros que atuam para transformar comunidades desenvolvendo projetos voltados à educação, saúde, meio ambiente, geração de renda e inclusão social.

D) EVENTOS REALIZADOS

A **BrazilFoundation** realizou os seguintes eventos para captar e investir recursos em projetos sociais.

- Gala Minas, realizado em 07/08/2018 na Casa Tua, Nova Lima/MG.
- Gala São Paulo, realizado em 28/11/2018 na Casa Fasano, São Paulo/SP.
- A **BrazilFoundation** também realizou vários eventos dos EUA, como os encontros do Fundo de Mulheres, Gala Miami, Gala NY, entre outros, com o objetivo de captar recursos para os diversos programas de apoio da Fundação no Brasil.

E) PARCERIAS

Durante o ano de 2018 foram desenvolvidas atividades de Parcerias Estratégicas com o Instituto BM&FBovespa, Instituto C&A e Womanity Foundation, Instituto Avon, Fundação Itaú Social, Fundação Renova e Porticus Foundation.



BrazilFoundation

BrazilFoundation
Rua México, 31 Sala 1003 - Centro
Rio de Janeiro, RJ
Cep.: 20.031-144
Tel.: +55 21 2532-2998 / 2532-3029
info@brazilfoundation.org

F) **RECEITAS 2018**

No Exercício de 2018, a Associação Brazil Foundation obteve os seguintes recursos:

OBS: Para conversão das receitas para dólar foi utilizada a taxa de R\$ 3,880927 (X-Rates) do dia 31/12/2018, com exceção das receitas recebidas da BrazilFoundation NY onde foram utilizadas as taxas de câmbio dos dias dos fechamentos das ordens de pagamento do exterior.

Public Support and Revenue / Receitas 2018			
Categorias da auditoria USA	Categorias no "Resultado" no Brasil	Valor em Reais	Valor em Dólar
Contributions	Doações Operacionais e Programáticas		
Foundations	Fundacao	-	-
Corporations	Corporacao	R\$ 17.399,97	\$4.483,46
Individuals	Individuais	R\$ 988,43	\$254,69
Other income	Outras receitas	R\$ 4.899,58	\$1.262,48
Total Contributions/Doações Operacionais e Programáticas		R\$ 23.287,98	\$6.000,62
Investment income	Receitas sobre aplicações financeiras	R\$ 270.734,37	\$69.760,23
Fundraising Gala income	Receitas de Galas		
	Receitas Gala Miami	R\$ 96.225,19	\$24.794,38
	Receitas Gala NY	R\$ 76.819,50	\$19.794,11
	Receitas Jantar Minas	R\$ 605.622,08	\$156.050,88
	Receitas Gala SP	R\$ 1.399.397,62	\$360.583,34
Total Fundraising Gala income / Receitas Galas		R\$ 2.178.064,39	\$561.222,72
Donor advised fund income	Receitas Doações Recomendadas	-	-
Partnership income	Receitas Parcerias	R\$ 2.078.958,03	\$535.685,94
Events income and other income	Receitas de outros eventos		
	Receitas Campanha Abrece o Brasil	R\$ 628.745,32	\$162.009,06
	Receitas Palestras	R\$ 27.936,00	\$7.198,28
Total Events income and other income / Receitas de outros eventos		R\$ 656.681,32	\$169.207,34
Contributed services	Receita com Servicos Prestados	-	-
Contributions from Brazil Foundation	Receitas Operacional e Programatica BF	R\$ 1.686.277,19	\$471.740,00
Total Public Support and Revenue	Total Receitas no Brasil	R\$ 6.894.003,28	\$1.813.616,85



BrazilFoundation

BrazilFoundation
 Rua México, 31 Sala 1003 - Centro
 Rio de Janeiro, RJ
 Cep.: 20.031-144
 Tel.: +55 21 2532-2998 / 2532-3029
info@brazilfoundation.org

G) DOAÇÕES PARA PROJETOS EM 2018 E PROVISÃO PARA 2019

DOAÇÕES PARA PROJETOS BRAZILFOUNDATION	TOTAL PROVISIONADO PARA DOAÇÕES EM 31/12/17	RECURSOS TRANSFERIDOS PARA CONTA PROJETOS EM 2018	TOTAL DOAÇÕES REALIZADAS EM 2018	PROJETOS ENCERRADOS (*)	TOTAL PROVISIONADO PARA DOAÇÕES EM 31/12/18
Doações Seleção Anual 2014/2015	R\$ 1.850,00	-	R\$ 1.850,00	-	-
Doações Seleção Anual 2015/2016	R\$ 60.000,00	-	R\$ 42.000,00	R\$ 18.000,00	-
Doações Seleção Anual (incluindo doações do Fundo de Mulheres, Fundo Minas e Parcerias)	-	R\$ 2.382.000,00	R\$ 2.328.700,00	-	R\$ 53.300,00
Doações Prêmio Inovação Comunitária	-	R\$ 364.000,00	R\$ 364.000,00	-	-
Doações Arranjos Colaborativos	-	R\$ 62.698,60	R\$ 53.698,60	-	R\$ 9.000,00
Doações Recomendadas/Banco de Projetos	-	R\$ 131.925,64	R\$ 112.725,64	-	R\$ 19.200,00
Doações Campanha Abrace o Brasil	-	R\$ 1.023.753,47	R\$ 1.023.753,47	-	-
Total 2018	R\$ 61.850,00	R\$ 3.964.377,71	R\$ 3.926.727,71	R\$ 18.000,00	R\$ 81.500,00
Recursos a serem distribuídos em 2019	-	-	-	-	R\$ 2.380.735,00
Saldo Final Conta Projetos a Distribuir	-	-	-	-	R\$ 2.462.235,00

(*) Projetos encerrados/cancelados e recursos devolvidos para a Conta Projetos a Distribuir

H) DESPESAS 2018

OBS: Para conversão das despesas para dólar foi utilizada a taxa de R\$ 3,880927 (X-Rates) do dia 31/12/2018.

DETALHAMENTO DE DESPESAS OPERACIONAIS/ADMINISTRATIVAS EM 2018

DESPESAS OPERACIONAIS/ADMINISTRATIVAS	TOTAIS EM REAIS	TOTAIS EM DÓLAR
Salários e Despesas relacionadas	R\$ 686.211,97	\$176.816,51
Encargos Sociais/Impostos	R\$ 209.810,43	\$54.061,94
Provisões de Obrigações Trabalhistas (13º, férias, encargos)	R\$ 116.720,06	\$30.075,30
Benefícios	R\$ 139.997,70	\$36.073,23
Aluguel e Condomínio	R\$ 58.190,64	\$14.994,01
Despesas de Escritório	R\$ 56.465,77	\$14.549,56
Serviços Prestados Pessoa Física	R\$ 7.597,27	\$1.957,59
Serviços Prestados Pessoa Jurídica	R\$ 137.318,55	\$35.382,93
Desenvolvimento Institucional	R\$ 23.475,73	\$6.049,00
Despesas Bancárias	R\$ 26.043,41	\$6.710,62
IR sobre Investimentos	R\$ 36.121,59	\$9.307,46
Outras Despesas Operacionais	R\$ 785,41	\$202,38
TOTAL DESPESAS OPERACIONAIS	R\$ 1.498.738,53	\$386.180,55



BrazilFoundation

BrazilFoundation
Rua México, 31 Sala 1003 - Centro
Rio de Janeiro, RJ
Cep.: 20.031-144
Tel.: +55 21 2532-2998 / 2532-3029
info@brazilfoundation.org

DETALHAMENTO DE DESPESAS PARA REALIZAÇÃO DOS GALAS E OUTROS EVENTOS DE CAPTAÇÃO DE RECURSOS EM 2018

DESPESAS COM A REALIZAÇÃO DOS GALAS/EVENTOS	TOTAIS EM REAIS	TOTAIS EM DÓLAR
Gala Miami - Despesas	R\$ 19.898,09	\$5.127,15
Gala NY - Despesas	R\$ 24.130,85	\$6.217,81
Jantar Minas - Despesas	R\$ 112.491,17	\$28.985,64
Gala SP - Despesas	R\$ 521.972,33	\$134.496,82
Campanha Abrece - despesas	R\$ 32.785,10	\$8.447,75
TOTAL DESPESAS COM GALAS	R\$ 711.277,54	\$183.275,17

DETALHAMENTO DE DESPESAS PROGRAMÁTICAS E PARCERIAS EM 2018

DESPESAS PROGRAMÁTICAS E PARCERIAS	TOTAIS EM REAIS	TOTAIS EM DÓLAR
Seleção Anual de Projetos	R\$ 3.474,15	\$895,19
Capacitação de Gestores	R\$ 106.904,30	\$27.546,07
Open House e Palestras	R\$ 2.158,00	\$556,05
Fundo de Intercâmbio	R\$ 13.358,67	\$3.442,13
Parceria Instituto BM&FBovespa	R\$ 73,30	\$18,89
Parceria Instituto C&A/Womanity Foundation	R\$ 51.872,44	\$13.365,99
Apoio Fundação Itaú Social	R\$ 49.869,44	\$12.849,88
Parceria Fundação Renova	R\$ 34.550,24	\$8.902,57
TOTAL DESPESAS PROGRAMÁTICAS E PARCERIAS	R\$ 262.260,54	\$67.576,78

DESPESAS COM DOAÇÕES NO ANO FISCAL 2018

DESPESAS DOAÇÕES EM 2018	TOTAL EM REAIS	TOTAL EM DÓLAR
Despesas com Doações realizadas em 2018	R\$ 3.926.727,71	\$1.011.801,49
TOTAL DESPESAS COM DOAÇÕES	R\$ 3.926.727,71	\$1.011.801,49

RESUMO DESPESAS 2018

RESUMO DAS DESPESAS EM 2018	TOTAL EM REAIS	TOTAIS EM DÓLAR
TOTAL DESPESAS OPERACIONAIS/ ADMINISTRATIVAS	R\$ 1.498.738,53	\$386.180,55
TOTAL DESPESAS COM A REALIZAÇÃO DOS GALAS	R\$ 711.277,54	\$183.275,17
TOTAL DESPESAS PROGRAMÁTICAS E PARCERIAS	R\$ 262.260,54	\$67.576,78
TOTAL DESPESAS COM DOAÇÕES EM 2018	R\$ 3.926.727,71	\$1.011.801,49
TOTAL DESPESAS	R\$ 6.399.004,32	\$1.648.833,98



BrazilFoundation

BrazilFoundation
Rua México, 31 Sala 1003 - Centro
Rio de Janeiro, RJ
Cep.: 20.031-144
Tel.: +55 21 2532-2998 / 2532-3029
info@brazilfoundation.org

I) RECEITAS DO FUNDO PATRIMONIAL EM 31/12/2018.

OBS: Para conversão para dólar foi utilizada a taxa de R\$ 3,880927 (X-Rates) do dia 31/12/2018.

FUNDO PATRIMONIAL	TOTAIS EM REAIS	TOTAL EM DÓLAR
Saldo em conta corrente	R\$ 212,61	U\$ 54,78
Saldo em conta aplicação	R\$ 1.704.480,45	U\$ 439.194,15
SALDO TOTAL	R\$ 1.704.693,04	U\$ 439.248,94

Rio de Janeiro, 31 de dezembro de 2018.

GRACILANE DA SILVA RODRIGUES
SOMAT CONTABILIDADE E GESTÃO
CONTADOR CRC: 109.635/0-4
CPF: 072.550.767-50

MARIA CECÍLIA OSWALDO CRUZ
ASSOCIACAO BRAZIL FOUNDATION
DIRETORA EXECUTIVA
CPF: 884.775.337-68