

Demonstrações Contábeis

ASSOCIAÇÃO BRAZIL FOUNDATION

31 de dezembro de 2019 e 2018

com Relatório do Auditor Independente

SÃO PAULO

Alameda Rio Negro, 503
1º And. Conj. 108/109
Alpaville - 06454-000
saopaulo@grupoaudisa.com.br

Fone: (11) 3661-9933

PORTO ALEGRE

Av. Getúlio Vargas, 1157
13º And. Conj. 1316
Menino Deus - 90150-005
portoalegre@grupoaudisa.com.br

Fone: (51) 3062-8902

RECIFE

recife@grupoaudisa.com.br

RIO DE JANEIRO

riodejaneiro@grupoaudisa.com.br

 grupoaudisa

 @grupo_audisa

 grupoaudisa.consultores

São Paulo, 18 de março de 2020

Aos conselheiros e administradores da

ASSOCIAÇÃO BRAZIL FOUNDATION
A/C Sra. Cátia Costa
Rua México, 31/1003
Centro – Rio de Janeiro
Cep.: 20.031 - 144

Ref.: Relatório do Auditor Independente sobre as Demonstrações Contábeis

Prezada Senhora,

Pelo presente, estamos encaminhando aos cuidados de V.S^a., o Relatório do Auditor Independente sobre as Demonstrações Contábeis encerradas em 31 de dezembro de 2019 e de 2018 da **ASSOCIAÇÃO BRAZIL FOUNDATION**.

Atenciosamente,

AUDISA AUDITORES ASSOCIADOS
CRC/SP 2SP "S" "RJ" 024298/O-3

SÃO PAULO

Alameda Rio Negro, 503
1º And. Conj. 108/109
Alpaville - 06454-000
saopaulo@grupoaudisa.com.br
Fone: (11) 3661-9933

PORTO ALEGRE

Av. Getúlio Vargas, 1157
13º And. Conj. 1316
Menino Deus - 90150-005
portoalegre@grupoaudisa.com.br
Fone: (51) 3062-8902

RECIFE


recife@grupoaudisa.com.br

RIO DE JANEIRO

riodejaneiro@grupoaudisa.com.br

 grupoaudisa

 @grupo_audisa

 grupoaudisa.consultores

ASSOCIAÇÃO BRAZIL FOUNDATION

Demonstrações Contábeis

31 de dezembro de 2019 e 2018

SUMÁRIO

RELATÓRIO DO AUDITOR INDEPENDENTE	4-6
BALANÇO PATRIMONIAL.....	7-8
DEMONSTRAÇÃO DO RESULTADO DO PERÍODO.....	9
DEMONSTRAÇÃO DAS MUTAÇÕES DO PATRIMÔNIO LÍQUIDO	11
DEMONSTRAÇÃO DOS FLUXOS DE CAIXA.....	12
NOTAS EXPLICATIVAS ÀS DEMONSTRAÇÕES CONTÁBEIS.....	13

SÃO PAULO

Alameda Rio Negro, 503
1º And. Conj. 108/109
Alpaville - 06454-000
saopaulo@grupoaudisa.com.br
Fone: (11) 3661-9933

PORTO ALEGRE

Av. Getúlio Vargas, 1157
13º And. Conj. 1316
Menino Deus - 90150-005
portoalegre@grupoaudisa.com.br
Fone: (51) 3062-8902

RECIFE

recife@grupoaudisa.com.br

RIO DE JANEIRO

riodejaneiro@grupoaudisa.com.br



ASSOCIAÇÃO BRAZIL FOUNDATION

CNPJ. : 04.839.572/0001-10

**“RELATÓRIO DO AUDITOR INDEPENDENTE SOBRE ÀS
DEMONSTRAÇÕES CONTÁBEIS”**

Opinião sobre as Demonstrações Contábeis

Examinamos as demonstrações contábeis da **ASSOCIAÇÃO BRAZIL FOUNDATION** que compreendem o balanço patrimonial, em 31 de dezembro de 2019, e as respectivas demonstrações do resultado do período, das mutações do patrimônio líquido, e dos fluxos de caixa, para o exercício findo nessa data, bem como as correspondentes notas explicativas, incluindo o resumo das principais políticas contábeis.

Em nossa opinião as demonstrações contábeis acima referidas apresentam adequadamente, em todos os aspectos relevantes, a posição patrimonial e financeira da entidade, em 31 de dezembro de 2019, o desempenho de suas operações e os seus fluxos de caixa para o exercício findo nessa data, de acordo com as práticas contábeis adotadas no Brasil.

Base para Opinião sobre as Demonstrações Contábeis

Nossa auditoria foi conduzida de acordo com as normas brasileiras e internacionais de auditoria. Nossas responsabilidades, em conformidade com tais normas, estão descritas na seção a seguir, intitulada “Responsabilidades do auditor pela auditoria das demonstrações contábeis”. Somos independentes em relação à Entidade, de acordo com os princípios éticos relevantes previstos no Código de Ética Profissional do Contador e nas normas profissionais emitidas pelo Conselho Federal de Contabilidade, e cumprimos com as demais responsabilidades éticas de acordo com essas normas. Acreditamos que a evidência de auditoria obtida é suficiente e apropriada para fundamentar nossa opinião.

Responsabilidades da Administração pelas Demonstrações Contábeis

A administração é responsável pela elaboração e adequada apresentação das demonstrações contábeis de acordo com as práticas contábeis adotadas no Brasil e pelos controles internos que ela determinou como necessários para permitir a elaboração de demonstrações contábeis livres de distorção relevante, independentemente se causada por fraude ou erro.

Na elaboração das demonstrações contábeis, a administração é responsável pela avaliação da capacidade de a Entidade continuar operando, divulgando, quando aplicável, os assuntos relacionados com a sua continuidade operacional e o uso dessa base contábil na elaboração das demonstrações contábeis, a não ser que a administração pretenda liquidar a Entidade ou cessar suas operações, ou não tenha nenhuma alternativa realista para evitar o encerramento das operações.

SÃO PAULO

Alameda Rio Negro, 503
1º And. Conj. 108/109
Alpaville - 06454-000
saopaulo@grupoaudisa.com.br

Fone: (11) 3661-9933

PORTO ALEGRE

Av. Getúlio Vargas, 1157
13º And. Conj. 1316
Menino Deus - 90150-005
portoalegre@grupoaudisa.com.br

Fone: (51) 3062-8902

RECIFE


recife@grupoaudisa.com.br

RIO DE JANEIRO

riodejaneiro@grupoaudisa.com.br

 grupoaudisa

 @grupo_audisa

 grupoaudisa.consultores

Os responsáveis pela administração da Entidade são aqueles com responsabilidade pela supervisão do processo de elaboração das demonstrações contábeis.

Responsabilidades do Auditor pela Auditoria das Demonstrações Contábeis

Nossos objetivos são obter segurança razoável de que as demonstrações contábeis, tomadas em conjunto, estejam livres de distorção relevante, independentemente se causada por fraude ou erro, e emitir relatório de auditoria contendo nossa opinião. Segurança razoável é um alto nível de segurança, mas, não, uma garantia de que a auditoria realizada de acordo com as normas brasileiras e internacionais de auditoria sempre detectam as eventuais distorções relevantes existentes. As distorções podem ser decorrentes de fraude ou erro e são consideradas relevantes quando, individualmente ou em conjunto, possam influenciar, dentro de uma perspectiva razoável, as decisões econômicas dos usuários tomadas com base nas referidas demonstrações contábeis.

Como parte da auditoria realizada, de acordo com as normas brasileiras e internacionais de auditoria, exercemos julgamento profissional e mantemos ceticismo profissional ao longo da auditoria. Além disso:

- Identificamos e avaliamos os riscos de distorção relevante nas demonstrações contábeis, independentemente se causada por fraude ou erro, planejamos e executamos procedimentos de auditoria em resposta a tais riscos, bem como obtemos evidência de auditoria apropriada e suficiente para fundamentar nossa opinião. O risco de não detecção de distorção relevante resultante de fraude é maior do que o proveniente de erro, já que a fraude pode envolver o ato de burlar os controles internos, conluio, falsificação, omissão ou representações falsas intencionais.
- Obtivemos entendimento dos controles internos relevantes para a auditoria para planejarmos procedimentos de auditoria apropriados nas circunstâncias, mas não com o objetivo de expressarmos opinião sobre a eficácia dos controles internos da Entidade.
- Avaliamos a adequação das políticas contábeis utilizadas e a razoabilidade das estimativas contábeis e respectivas divulgações feitas pela administração.
- Concluimos sobre a adequação do uso, pela administração, da base contábil de continuidade operacional e, com base nas evidências de auditoria obtidas, se existe uma incerteza relevante em relação a eventos ou condições que possam levantar dúvida significativa em relação à capacidade de continuidade operacional da Entidade. Se concluirmos que existe incerteza relevante, devemos chamar atenção em nosso relatório de auditoria para as respectivas divulgações nas demonstrações contábeis ou incluir modificação em nossa opinião, se as divulgações forem inadequadas. Nossas conclusões estão fundamentadas nas evidências de auditoria obtidas até a data de nosso relatório. Todavia, eventos ou condições futuras podem levar a Entidade a não mais se manter em continuidade operacional.

SÃO PAULO

Alameda Rio Negro, 503
1º And. Conj. 108/109
Alpaville - 06454-000
saopaulo@grupoaudisa.com.br

Fone: (11) 3661-9933

PORTO ALEGRE

Av. Getúlio Vargas, 1157
13º And. Conj. 1316
Menino Deus - 90150-005
portoalegre@grupoaudisa.com.br

Fone: (51) 3062-8902


RECIFE

recife@grupoaudisa.com.br

RIO DE JANEIRO

riodejaneiro@grupoaudisa.com.br

 grupoaudisa

 @grupo_audisa

 grupoaudisa.consultores

- Avaliamos a apresentação geral, a estrutura e o conteúdo das demonstrações contábeis, inclusive as divulgações e se as demonstrações contábeis representam as correspondentes transações e os eventos de maneira compatível com o objetivo de apresentação adequada.

Comunicamo-nos com os responsáveis pela administração a respeito, entre outros aspectos, do alcance planejado, da época da auditoria e das constatações significativas de auditoria, inclusive as eventuais deficiências significativas nos controles internos que identificamos durante nossos trabalhos.

São Paulo - SP, 18 de março de 2020

AUDISA AUDITORES ASSOCIADOS
CRC/SP 2SP "S" "RJ" 024298/O-3

Alexandre Chiaratti do Nascimento
Contador
CRC/SP "S" "RJ" 187.003/ O- 0
CNAI – SP – 1620

SÃO PAULO

Alameda Rio Negro, 503
1º And. Conj. 108/109
Alpaville - 06454-000
saopaulo@grupoaudisa.com.br

Fone: (11) 3661-9933

PORTO ALEGRE

Av. Getúlio Vargas, 1157
13º And. Conj. 1316
Menino Deus - 90150-005
portoalegre@grupoaudisa.com.br


Fone: (51) 3062-8902

RECIFE

recife@grupoaudisa.com.br

RIO DE JANEIRO

riodejaneiro@grupoaudisa.com.br



PROTOCOLO DE ASSINATURA(S)

O documento acima foi proposto para assinatura digital na plataforma Portal de Assinaturas Certisign. Para verificar as assinaturas clique no link: <https://www.portaldeassinaturas.com.br/Verificar/2800-4C92-4AC8-46D1> ou vá até o site <https://www.portaldeassinaturas.com.br:443> e utilize o código abaixo para verificar se este documento é válido.

Código para verificação: 2800-4C92-4AC8-46D1



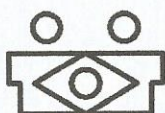
Hash do Documento

C3BE0C34597113F8C78685033E021467F76BAAD51F2D77D625F145915D2B4FB3

O(s) nome(s) indicado(s) para assinatura, bem como seu(s) status em 18/03/2020 é(são) :

- Alexandre Chiaratti Do Nascimento (Signatário) - 147.823.488-19
em 18/03/2020 09:22 UTC-03:00
Tipo: Certificado Digital





BrazilFoundation

BrazilFoundation
Rua México, 31 sala 1003 - Centro
Rio de Janeiro, RJ, CEP: 20031-144
tel +55 21 2532-2998 . 2532-3029
info@brazilfoundation.org
www.brazilfoundation.org

ASSOCIAÇÃO BRAZIL FOUNDATION

CNPJ 04.839.572/0001-10

Balanco Patrimonial

(Valores Expressos em Reais)

Exercícios findos em 31 de dezembro de 2019

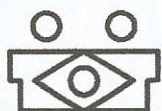
	Nota	<u>2019</u>	<u>2018</u>
ATIVO			
CIRCULANTE		13.710.636,17	5.951.239,83
CAIXA E EQUIVALENTES DE CAIXA	4a	6.340.417,67	5.896.629,97
OUTROS RECEBÍVEIS	4e	7.364.390,00	48.940,86
DESPESAS ANTECIPADAS	4f	5.828,50	5.669,00
NÃO CIRCULANTE		3.604,60	3.675,94
IMOBILIZADO	5	85.779,84	85.029,84
(-) DEPRECIACÃO ACUMULADA		(82.175,24)	(81.353,90)
INTANGÍVEL	5	3.500,00	3.500,00
(-) AMORTIZAÇÃO ACUMULADA		(3.500,00)	(3.500,00)
TOTAL DO ATIVO		13.714.240,77	5.954.915,77

As notas explicativas fazem parte integrante das Demonstrações Contábeis.

Rio de Janeiro, 31 de dezembro de 2019.

GRACILANE DA SILVA RODRIGUES
CONTADORA CRC RJ 109.635/0-4
CPF.: 072.550.767-50

ASSOCIACAO BRAZIL FOUNDATION
MARIA CECÍLIA OSWALDO CRUZ
DIRETORA EXECUTIVA CPF: 884.775.337-68



BrazilFoundation

BrazilFoundation
Rua México, 31 sala 1003 - Centro
Rio de Janeiro, RJ, CEP: 20031-144
tel +55 21 2532-2998 . 2532-3029
info@brazilfoundation.org
www.brazilfoundation.org

ASSOCIAÇÃO BRAZIL FOUNDATION

CNPJ 04.839.572/0001-10

Balanco Patrimonial


(Valores Expressos em Reais)

Exercicios findos em 31 de dezembro de 2019

	Nota	<u>2019</u>	<u>2018</u>
PASSIVO			
CIRCULANTE		10.312.959,66	2.584.664,65
FORNECEDORES	4i	16.009,82	5.280,20
OBRIGAÇÕES TRABALHISTAS	4j	22.448,97	28.502,05
OBRIGAÇÕES TRIBUTARIAS	4k	19.510,90	15.143,90
PROVISÕES SOCIAIS	4m	79.162,80	73.503,50
PROJETOS A REALIZAR	6	2.856.437,17	2.462.235,00
RECURSOS A REALIZAR	6	7.319.390,00	-
PATRIMONIO LÍQUIDO	7	3.401.281,11	3.370.251,12
PATRIMONIO SOCIAL		2.432.881,39	2.452.596,73
AJUSTE DE AVALIAÇÃO PATRIMONIAL		1.670,84	3.341,48
RESERVAS CONSTITUÍDAS		935.698,89	935.698,89
SUPERÁVIT/DÉFICT DO PERÍODO		31.029,99	(21.385,98)
TOTAL DO PASSIVO E PATRIMÔNIO LÍQUIDO		13.714.240,77	5.954.915,77

As notas explicativas fazem parte integrante das Demonstrações Contábeis.

Rio de Janeiro, 31 de dezembro de 2019.


GRACILANE DA SILVA RODRIGUES

CONTADORA CRC RJ 109.635/0-4

CPF.: 072.550.767-50


ASSOCIAÇÃO BRAZIL FOUNDATION

MARIA CECÍLIA OSWALDO CRUZ

DIRETORA EXECUTIVA CPF: 884.775.337-68



BrazilFoundation


BrazilFoundation
Rua México, 31 sala 1003 - Centro
Rio de Janeiro, RJ, CEP: 20031-144
tel +55 21 2532-2998 . 2532-3029
info@brazilfoundation.org


ASSOCIAÇÃO BRAZIL FOUNDATION
CNPJ 04.839.572/0001-10
Demonstração do Resultado do Período
(Valores Expressos em Reais)
Exercícios findos em 31 de dezembro de 2019

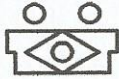
	NOTA	2019	2018
Receita Bruta Operacional	8	8.582.937,43	6.412.942,14
Receitas Operacional e Programática BF Rio		910.882,71	671.138,13
Receitas Doações BF Rio		-	633.458,08
Contribuição Mantenedor Operacional		29.379,04	133.596,53
Receitas para Doações		5.760.858,17	3.926.727,71
Receita Parcerias		1.033.648,96	741.963,52
Receita Parcerias Mubadala		481.360,00	-
Receitas Financeiras		325.011,96	270.734,37
Outras Receitas Operacionais		41.796,59	35.323,80
Receita com Prestação de Serviços Voluntários		41.796,59	35.323,80
Receita Operacional Líquida		8.582.937,43	6.412.942,14
Despesas		(8.551.907,44)	(6.434.328,12)
Despesas BF Rio		(579.222,37)	(554.043,59)
Despesas Programáticas		(526.275,97)	(505.367,86)
Pessoal Relacionadas		(398.862,96)	(394.989,41)
Seleção Anual Projetos		(22.865,96)	(3.474,15)
Capacitação Gestores BF		(104.547,05)	(106.904,30)
Despesas Desenvolvimento Institucional		(52.946,40)	(48.675,73)
Visitas Institucionais/Eventos		(19.587,39)	(16.332,73)
Mat. Gráfico- Desenvolvimento Institucional		(8.159,00)	(7.143,00)
Tecnologia/Website		(25.200,01)	(25.200,00)
Despesas Gala		(752.346,72)	(711.277,54)
Gala NY		(58.432,23)	(24.130,85)
Gala Miami		-	(19.898,09)
Gala SP		(579.367,99)	(521.972,33)
Outras Despesas BF NY		(9.800,00)	(32.785,10)
Jantar Minas - Despesas		(104.746,50)	(112.491,17)
Despesas Operacionais		(1.071.350,68)	(1.090.397,19)
Despesas Operacionais		(1.071.350,68)	(1.090.397,19)
Pessoal Relacionadas		(409.637,77)	(407.942,62)
Benefícios		(142.830,99)	(139.997,70)
Encargos/Impostos		(232.095,87)	(245.932,02)
Prestadores Serviços		(137.217,91)	(119.715,82)
Despesas com Serviços Voluntários		(41.796,59)	(35.323,80)
Despesas de Funcionamento		(96.014,65)	(111.020,99)
Depreciações/Amortizações		(821,34)	(3.635,42)
Despesas Financeiras		(10.935,56)	(26.043,41)
Outras Despesas Operacionais		-	(785,41)
Despesas - Parcerias		(388.129,50)	(151.882,09)
Outras Parcerias		-	(51.872,44)
Parceria BOVESPA		-	(73,30)
Open House e Palestras		-	(2.158,00)
Fundo de Intercâmbio - Viagem		(2.658,57)	(13.358,67)
Apoio Fundação Itaú Social		(55.379,52)	(49.869,44)
Parceria Fundação Renova		(169.997,47)	(34.550,24)
Parceria Porticus foundation		(25.270,86)	-
Parceria Mubadala		(134.823,08)	-
Despesas com Doações		(5.760.858,17)	(3.926.727,71)
Despesas com Doações		(5.760.858,17)	(3.926.727,71)
Superávit/Déficit do Período		31.029,99	(21.385,98)

As notas explicativas fazem parte integrante das Demonstrações Contábeis.

Rio de Janeiro, 31 de dezembro de 2019.


GRACILANE DA SILVA RODRIGUES
CONTADORA CRC RJ 109.635/0-4
CPF.: 072.550.767-50


ASSOCIAÇÃO BRAZIL FOUNDATION
MARIA CECÍLIA OSWALDO CRUZ
DIRETORA EXECUTIVA CPF: 884.775.337-68



BrazilFoundation

BrazilFoundation
Rua México, 31 sala 1003 - Centro
Rio de Janeiro, RJ, CEP: 20031-144
tel +55 21 2532-2998 . 2532-3029
info@brazilfoundation.org

ASSOCIAÇÃO BRAZIL FOUNDATION
CNPJ 04.839.572/0001-10

Demonstração das Mutações do Patrimônio Líquido
(Valores Expressos em Reais)
Exercícios findos em 31 de dezembro de 2019

Saldos em	Patrimônio Social	Ajustes de Avaliação Patrimonial	Superávit Déficit Acumulados	Reservas Constituídas	Ajustes de Exercícios Anteriores	Superávit / Déficit do Período	Patrimônio Líquido
31 de Dezembro de 2017	721.171,00	16.707,40	1.337.946,97	935.698,89	32.633,02	347.479,82	3.391.637,10
Incorporação do Resultado de 2017	1.685.426,79	-	(1.337.946,97)	-	-	(347.479,82)	-
Ajuste de avaliação Patrimonial	13.365,92	(13.365,92)	-	-	-	-	-
Déficit do Período	-	-	-	-	-	(21.385,98)	(21.385,98)
Ajustes de Exercícios Anteriores	32.633,02	-	-	-	(32.633,02)	-	-
31 de Dezembro de 2018	2.452.596,73	3.341,48	-	935.698,89	-	(21.385,98)	3.370.251,12
Incorporação do Resultado de 2018	(21.385,98)	-	-	-	-	21.385,98	-
Ajuste de avaliação Patrimonial	1.670,64	(1.670,64)	-	-	-	-	-
Superávit do Período	-	-	-	-	-	31.029,99	31.029,99
31 de Dezembro de 2019	2.432.881,39	1.670,84	-	935.698,89	-	31.029,99	3.401.281,11

As notas explicativas fazem parte integrante das Demonstrações Contábeis.

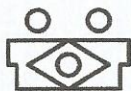
Rio de Janeiro, 31 de dezembro de 2019.



GRACILANE DA SILVA RODRIGUES
CONTADORA CRC RJ 109.635/0-4
CPF.:072.550.767-50



ASSOCIAÇÃO BRAZIL FOUNDATION
MARIA CECÍLIA OSWALDO CRUZ
DIRETORA EXECUTIVA CPF: 884.775.337-68



BrazilFoundation

BrazilFoundation
Rua México, 31 sala 1003 - Centro
Rio de Janeiro, RJ, CEP: 20031-144
tel +55 21 2532-2998 . 2532-3029
info@brazilfoundation.org
www.brazilfoundation.org

ASSOCIAÇÃO BRAZIL FOUNDATION
CNPJ 04.839.572/0001-10


Demonstração do Fluxo de Caixa - Método Indireto
(Valores Expressos em Reais)
Exercícios findos em 31 de dezembro de 2019

Nota Explicativa 11

	2019	2018
Superavit/Déficit do Período	31.029,99	(21.385,98)
Depreciação e amortização	821,34	2.970,83
Provisões Sociais	5.659,30	16.322,95
Resultado do Período Ajustado	37.510,63	(2.092,20)
Fluxo de Caixa das Atividades Operacionais		
Varição nos Ativos Circulantes		
(Aumento)/Redução de Outros Recebíveis	(7.320.375,00)	235.985,00
(Aumento)/Redução de Outros Créditos	4.925,86	842,66
(Aumento)/Redução de Despesas Antecipadas	(159,50)	375,20
Varição nos Passivos Circulantes		
Aumento/(Redução) de Fornecedores	10.729,62	(2.217,36)
Aumento/(Redução) de Obrigações Trabalhistas	(6.053,08)	3.080,25
Aumento/(Redução) de Obrigações Tributárias	4.367,00	(3.282,59)
(Aumento)/Redução de Contas a Pagar - Projetos	394.202,17	288.704,39
(Aumento)/Redução de Contas a Pagar - Recursos	7.319.390,00	-
Caixa líquido gerado pelas atividades operacionais	444.537,70	521.395,35
Fluxo de Caixa das Atividades de Investimento		
Aquisição de imobilizado	(750,00)	(1.314,63)
Baixa de imobilizado	-	1.450,00
Caixa líquido (consumido) pelas atividades de investimento	(750,00)	135,37
Aumento líquido de Caixa e equivalente de Caixa	443.787,70	521.530,72
Caixa e Equivalentes no início do período	5.896.629,97	5.375.099,25
Caixa e Equivalentes no final do período	6.340.417,67	5.896.629,97
Varição ocorrida no período	443.787,70	521.530,72

As notas explicativas fazem parte integrante das Demonstrações Contábeis.

Rio de Janeiro, 31 de dezembro de 2019.



GRACILANE DA SILVA RODRIGUES
CONTADORA CRC RJ 109.635/0-4
CPF.: 072.550.767-50



ASSOCIAÇÃO BRAZIL FOUNDATION
MARIA CECÍLIA OSWALDO CRUZ
DIRETORA EXECUTIVA CPF: 884.775.337-68



BrazilFoundation

BrazilFoundation
Rua México, 31 sala 1003 - Centro
Rio de Janeiro, RJ 20031-904
Tel.: +55 21 2532-2998 / 2532-3029
info@brazilfoundation.org
www.brazilfoundation.org

ASSOCIAÇÃO BRAZIL FOUNDATION
CNPJ – 04.839.572/0001-10
NOTAS EXPLICATIVAS DAS DEMONSTRAÇÕES CONTÁBEIS
Período findo em 31 de dezembro de 2019

NOTA 01- CONTEXTO OPERACIONAL

A Associação Brazil Foundation é uma instituição de educação e assistência social, sem fins lucrativos, qualificada como Organização da Sociedade Civil de Interesse Público (OSCIP), com sede na Rua México, 31 sala 1003, Centro, Rio de Janeiro/RJ, CEP: 20031-144, tem por objetivo patrocinar e/ou promover projetos nas áreas de educação, saúde, direitos humanos, cidadania e cultura; buscar recursos para financiamento de suas atividades, sob a forma de contribuições, doações ou subsídios, no Brasil e no Exterior, junto aos setores privado e público, bem como organismos multilaterais ou organizações não governamentais; organizar encontros e seminários bem como financiar estudos que tenham por objetivo desenvolver, dentre os diversos setores da sociedade brasileira, iniciativas em prol de doações e do trabalho voluntário para projetos que visem a melhorar a realidade social brasileira: apoiar e oferecer assistência técnica a organizações interessadas em desenvolver projetos compatíveis com os objetivos da Associação.

NOTA 02 - APRESENTAÇÃO DAS DEMONSTRAÇÕES CONTÁBEIS

Na elaboração das Demonstrações Contábeis de 2019, a Entidade adotou a Lei nº 11.638/2007, Lei nº 11.941/2009 que alteraram artigos da Lei nº 6.404/1976 em relação aos aspectos relativos à elaboração e divulgação das Demonstrações Contábeis.

As Demonstrações Contábeis foram elaboradas em observância às práticas contábeis adotadas no Brasil, características qualitativas da informação contábil, Resolução CFC nº 1.374/2011 (NBC TG), que trata da Estrutura Conceitual para a Elaboração e Apresentação das Demonstrações Contábeis, Resolução CFC nº 1.376/2011 (NBC TG 26), que trata da Apresentação das Demonstrações Contábeis, Deliberações da Comissão de Valores Mobiliários (CVM) e as Normas emitidas pelo Conselho Federal de Contabilidade (CFC) em especial a Resolução CFC nº 1.409/2012 que aprovou a ITG 2002 para as Entidades sem Finalidade de Lucros, que estabelece critérios e procedimentos específicos de avaliação, de registros dos componentes e variações patrimoniais e de estruturação das demonstrações contábeis, e as informações mínimas a serem divulgadas em nota explicativa das entidades sem finalidade de lucros.

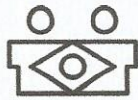
NOTA 03 - FORMALIDADE DA ESCRITURAÇÃO CONTÁBIL RESOLUÇÃO CFC nº 1.330/2011 (ITG 2000)

A entidade mantém um sistema de escrituração uniforme dos seus atos e fatos administrativos, por meio de processo eletrônico.

O registro contábil contém o número de identificação dos lançamentos relacionados ao respectivo documento de origem externa ou interna ou, na sua falta, em elementos que comprovem ou evidenciem fatos e a prática de atos administrativos. As demonstrações contábeis, incluindo as notas explicativas, elaboradas por disposições legais e estatutárias, serão transcritas no "Diário" da Entidade.

A documentação contábil da Entidade é composta por todos os documentos, livros, papéis, registros e outras peças, que apoiam ou compõem a escrituração contábil.

A documentação contábil é hábil, revestida das características intrínsecas ou extrínsecas essenciais, definidas na legislação, na técnica-contábil ou aceitas pelos "usos e costumes". A entidade mantém em boa ordem a documentação contábil.



NOTA 04 - PRINCIPAIS PRÁTICAS CONTÁBEIS ADOTADAS

a) **Caixa e Equivalentes de Caixa:** Conforme determina a Resolução do CFC Nº 1.296/2010 (NBC –TG 03) – Demonstração do Fluxo de Caixa e Resolução do CFC Nº 1.376/2011 (NBC TG 26) – Apresentação Demonstrações Contábeis, os valores contabilizados neste subgrupo representam moeda em caixa e depósitos à vista em conta bancária, bem como os recursos que possuem as mesmas características de liquidez de caixa e de disponibilidade imediata ou até 90 (noventa) dias e que estão sujeitos a insignificante risco de mudança de valor;

Descrição	2019	2018
Caixa	134,66	643,99
Bancos Conta Movimento	196.126,94	172.051,05
Aplicações Financeiras	6.144.156,07	5.723.934,93
Total	6.340.417,67	5.896.629,97

No encerramento do exercício de 31 de dezembro de 2019, a **BrazilFoundation** possui aplicado o valor de **R\$ 6.144.156,07 (seis milhões, cento e quarenta e quatro mil, cento e cinquenta e seis reais e sete centavos)** para as doações aos projetos provisionados, bem como para o custeio programático e operacional da instituição e despesas com projetos desenvolvidos em parcerias, para o exercício de 2020.

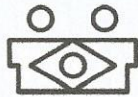
- b) **Aplicações de Liquidez Imediata:** As aplicações financeiras estão demonstradas pelos valores originais aplicados, acrescidos dos rendimentos pró-rata até a data do balanço;
- c) **Ativos circulantes** – Os Recebíveis de Clientes são registrados de acordo com nosso controle interno. Valor existente em 31/12/2019 refere-se a provisões do Gala SP que serão recebidas em 2020.
- d) **Perdas Estimadas de Crédito de Liquidação Duvidosa (PECLD):** Esta provisão não foi constituída, visto que ainda não há estimativa de perda de recebimentos.
- e) **Outros Recebíveis** – Este grupo é composto pelas provisões do GALA SP que serão recebidas em 2020, assim como adiantamentos de férias, apurados até o encerramento do exercício.

Descrição	2019	2018
Outros recebíveis	7.364.390,00	44.015,00
Adiantamento de Férias	0,00	4.925,86
Total	7.364.390,00	48.940,86

- f) **Despesas Antecipadas** – Este grupo é composto pelos valores relativos às despesas com vale transporte e vale refeição de funcionários, cujo período de vigência beneficia o exercício seguinte e está representado pelo seu respectivo valor nominal.

Descrição	2019	2018
Vale Transporte	1.978,50	1.994,00
Vale Refeição	3.850,00	3.675,00
Total	5.828,50	5.669,00

- g) **Imobilizado** – Os ativos imobilizados são registrados pelo custo de aquisição, deduzido da depreciação calculada pelo método linear com base nas taxas mencionadas na Nota 05. Outros gastos são capitalizados apenas quando há um aumento nos benefícios econômicos desse item do imobilizado. Qualquer outro tipo de gasto é reconhecido no resultado como despesa quando incorrido.



h) **Passivo Circulante:** Os passivos circulantes são demonstrados pelos valores conhecidos ou calculáveis acrescidos, quando aplicável, dos correspondentes encargos incorridos até a data do balanço patrimonial. Quando aplicável, os passivos circulantes são registrados com base em taxas de juros que refletem o prazo, a moeda e o risco de cada transação. – **Provisões** – Uma provisão é reconhecida em decorrência de um evento passado que originou um passivo, sendo provável que um recurso econômico possa ser requerido para saldar a obrigação. As provisões são registradas quando julgadas prováveis e com base nas melhores estimativas do risco envolvido.

i) **Fornecedores** – Representa o saldo credor de fornecedores de serviços ou compras e que terão vencimentos a partir do exercício posterior.

Descrição	2019	2018
Fornecedores	16.009,82	5.280,20
Total	16.009,82	5.280,20

j) **Obrigações Trabalhistas** – Representa o saldo credor de obrigações fiscais empregatícias e está composto pelo seu valor nominal.

Descrição	2019	2018
FGTS	5.647,51	7.065,55
INSS	16.801,46	21.436,50
Total	22.448,97	28.502,05

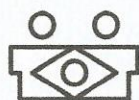
k) **Obrigações Tributárias** – Representa o saldo credor de obrigações tributárias e está composto pelo seu valor nominal.

Descrição	2019	2018
IRRF	9.263,43	11.832,67
PIS/COFINS/CSLL	1.731,68	571,36
ISS	7.055,25	1.465,40
IRRF PJ	558,61	179,24
PIS	901,93	1.095,23
Total	19.510,90	15.143,90

l) **Prazos:** Os ativos realizáveis e os passivos exigíveis até o encerramento do exercício seguinte são classificados como circulantes.

m) **Provisão Sociais:** Foram provisionadas com base nos direitos adquiridos pelos empregados até a data do balanço, e inclui os encargos sociais correspondentes.

Descrição	2019	2018
Provisão de Férias	58.856,16	54.648,95
INSS sobre Provisão de Férias	15.009,63	13.936,15
FGTS sobre Provisão de Férias	4.708,43	4.371,89
PIS sobre Provisão de Férias	588,58	546,51
Total	79.162,80	73.503,50



BrazilFoundation

*Brazil*Foundation
Rua México, 31 sala 1003 - Centro
Rio de Janeiro, RJ 20031-904
Tel.: +55 21 2532-2998 / 2532-3029
info@brazilfoundation.org
www.brazilfoundation.org

As Despesas e as Receitas: Estão apropriadas obedecendo ao regime de competência.

n) **Apuração do Resultado:** O resultado foi apurado segundo o Regime de Competência. Os rendimentos e encargos incidentes sobre os Ativos e Passivos e suas realizações estão reconhecidas no resultado.

NOTA 5 – ATIVO NÃO CIRCULANTE (IMOBILIZADO E INTANGÍVEL)

Os ativos Imobilizados e Intangíveis são contabilizados pelo custo de aquisição ou construção, deduzidos da depreciação/amortização do período, conforme taxas definidas pela legislação vigente, originando o valor líquido contábil.

Imobilizado

	Taxa anual de deprec. %	2019					
		Saldo em 31/12/18	Adição	Baixa	Depreciação	Deprec. baixada	Saldo em 31/12/2019
Máquinas e Equipamentos	10	0,00	0,00	0,00	0,00	0,00	0,00
Equip. de informática	20	1.287,48	0,00	0,00	-419,54	0,00	867,94
Móveis e Utensílios	10	2.388,46	750,00	0,00	-401,80	0,00	2.736,66
Total		3.675,94	750,00	0,00	-821,34	0,00	3.604,60
Custo		85.029,84					85.779,84
Depreciação acumulada		-81.353,90					-82.175,24
Imobilizado líquido		3.675,94					3.604,60

Intangível

	Taxa anual de deprec. %	2019					
		Saldo em 31/12/18	Adição	Baixa	Depreciação	Deprec. baixada	Saldo em 31/12/2019
Software	20	3.500,00	0,00	0,00	-3.500,00	0,00	0,00
Total		3.500,00	0,00	0,00	-3.500,00	0,00	0,00
Software	20	3.500,00					3.500,00
Amortização acumulada		-3.500,00					-3.500,00
Intangível líquido		0,00					0,00



BrazilFoundation

BrazilFoundation
Rua México, 31 sala 1003 - Centro
Rio de Janeiro, RJ 20031-904
Tel.: +55 21 2532-2998 / 2532-3029
info@brazilfoundation.org
www.brazilfoundation.org

NOTA 06 – PROJETOS E RECURSOS A REALIZAR (PASSIVO CIRCULANTE)

Este grupo está composto pelo seu valor nominal, original e representa o saldo credor de projetos a realizar. Os valores de Projetos a Realizar são obrigações que a Associação mantém para com as Instituições referente aos repasses de Doações que são designadas conforme contrato firmado entre as partes. Sendo assim, tais valores, representam o reconhecimento das obrigações provisionadas conforme doações recebidas nos anos 2018 e 2019, assim como valores recebidos em doação para alocação em Projetos, que a **Brazil**Foundation ainda não elegeu, em função de se encontrarem com suas propostas em análise junto à sua equipe técnica.

Projetos	2019	2018
Projetos a distribuir	2.374.138,96	2.380.735,00
Doação Parceria Fundação Renova e Brazil Foundation	21.163,21	0,00
Banco de Projetos	27.900,00	19.200,00
Doações Seleção Anual	99.900,00	53.300,00
Doações Arranjos Colaborativos	0,00	9.000,00
Doações Parceria Mubadala Consultoria	333.335,00	0,00
Total	2.856.437,17	2.462.235,00
Recursos	2019	2018
Recursos a Realizar Convênio Mubadala	7.319.390,00	0,00
Total	7.319.390,00	0,00

NOTA 07 - PATRIMÔNIO LÍQUIDO

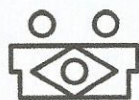
O patrimônio líquido é apresentado pelo valor do Patrimônio Social, acrescido do resultado do período de (superávit de R\$ 31.029,99) dos ajustes de avaliação patrimonial, de reservas constituídas e dos resultados acumulados.

NOTA 08 – RECEITAS

As receitas registradas são oriundas de doações para custeio operacional e programático, de parcerias estratégicas, rendimento de aplicações financeiras e doações da seleção anual de projetos, direcionadas e não direcionadas. Segue abaixo os montantes das receitas conforme categorias apresentadas.

	2019	2018
Receita Bruta Operacional	8.582.937,43	6.412.942,14
Receitas Operacional e Programática BF Rio	910.882,71	671.138,13
Receitas Doações BF Rio	-	633.458,08
Contribuição Mantenedor Operacional	29.379,04	133.596,53
Receitas para Doações	5.760.858,17	3.926.727,71
Receita Parcerias	1.033.648,96	741.963,52
Receita Parcerias Mubadala	481.360,00	-
Receitas Financeiras	325.011,96	270.734,37
Outras Receitas Operacionais	41.796,59	35.323,80
Receita com Prestação de Serviços Voluntários	41.796,59	35.323,80
Receita Operacional Líquida	8.582.937,43	6.412.942,14

Os valores apresentados em Receita para Doações, referem-se aos valores recebidos para custeio de projetos e posteriormente repassados para fins de execução dos mesmos.



BrazilFoundation

BrazilFoundation
Rua México, 31 sala 1003 - Centro
Rio de Janeiro, RJ 20031-904
Tel.: +55 21 2532-2998 / 2532-3029
info@brazilfoundation.org
www.brazilfoundation.org

NOTA 09 – APLICAÇÕES DE RECURSOS

A Entidade aplicou todos os seus recursos em suas finalidades institucionais, em conformidade com seu Estatuto Social demonstrado pelas suas despesas e investimentos patrimoniais.

NOTA 10 – DO RESULTADO DO PERÍODO

O Superávit do Período de 2019 R\$ 31.029,99 (déficit em 2018 de R\$ 21.385,98) será incorporado ao Patrimônio Social em conformidade com as exigências legais, estatutárias e a Resolução CFC nº 1.409/2012 que aprovou a ITG 2002 – Entidade Sem Finalidade de Lucro.

NOTA 11 - DEMONSTRAÇÃO DO FLUXO DE CAIXA (DFC)

A Demonstração do Fluxo de Caixa foi elaborada em conformidade com a Resolução CFC nº 1.152/2009 que aprovou a NBC TG 13 e, também, com a Resolução do CFC nº 1.296/2010 que aprovou a NBC TG 03 – Demonstração dos Fluxos de Caixa. O Método na elaboração do Fluxo de Caixa que a Entidade optou foi o INDIRETO.

NOTA 12 – COBERTURA DE SEGUROS

Para atender medidas preventivas adotadas permanentemente, a Entidade efetua contratação de seguros em valor considerado suficiente para cobertura de eventuais sinistros, e assim atendendo principalmente o Princípio Contábil da Continuidade.

Os valores segurados são definidos pelos Administradores da Entidade em função do valor de mercado ou do valor do bem novo, conforme o caso, e estão definidas na Apólice 0118.87.24.267-6, Porto Seguro Cia de Seguros Gerais.

NOTA 13 – INFORMAÇÕES GERENCIAIS

Seguindo os objetivos estatutários, destacamos como as principais atividades realizadas em 2019:

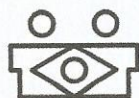
A) SELEÇÃO ANUAL DE PROJETOS 2019

As instituições selecionadas pela **BrazilFoundation**, através da Seleção Anual de Projetos 2018, receberam os repasses de doações provisionadas ao longo do ano, na medida que os relatórios técnico e financeiro foram sendo aprovados pela equipe de Programas.

B) SELEÇÃO ANUAL DE PROJETOS 2019/2020

As instituições selecionadas pela **BrazilFoundation**, através da Seleção Anual de Projetos (2019/2020) e Parcerias, receberam os repasses de doações, na medida que os planos de trabalho e relatórios técnico e financeiro foram sendo aprovados pela equipe de Programas.

O Evento de Capacitação para as lideranças dos projetos selecionados na Seleção Anual de Projetos 2019 foi realizado de 8 a 11 de junho em São Paulo, em parceria com a ABCR (Associação Brasileira de Captadores de Recursos). Durante os dias de treinamento os líderes tiveram a oportunidade de ampliar seus conhecimentos e participaram de oficinas de capacitação de recursos, storytelling e impacto social, comunicação e marketing social, entre outras.



BrazilFoundation

BrazilFoundation
Rua México, 31 sala 1003 - Centro
Rio de Janeiro, RJ 20031-904
Tel.: +55 21 2532-2998 / 2532-3029
info@brazilfoundation.org
www.brazilfoundation.org

C) FINANCIAMENTO DE NOVAS INICIATIVAS

Em 2019 a **BrazilFoundation** apoiou financeiramente 10 iniciativas através das modalidades "Prêmio de Inovação Comunitária (OPS-Outras Paradas)", permitindo que as organizações atuassem como financiadoras de pequenas iniciativas em seus territórios, "Arranjos Colaborativos" e o "Programa de Intercâmbio" que viabilizaram a troca de conhecimentos e o aprimoramento de metodologias entre organizações que atuam no mesmo campo de ação.

A segunda edição da Campanha "Abraço o Brasil", mais uma ação inovadora da **BrazilFoundation** iniciada em 2017, mobilizou doadores de 300 cidades, de nove países, e recebeu mais de 5.800 doações, totalizando captação de R\$ 1.400.000,00. O valor foi repassado para 80 organizações sociais de 15 estados brasileiros que atuam para transformar comunidades desenvolvendo projetos voltados à educação, saúde, meio ambiente, geração de renda e inclusão social.

D) EVENTOS REALIZADOS

A **BrazilFoundation** realizou os seguintes eventos para captar e investir recursos em projetos sociais.

- Gala Minas, realizado em 07/06/2019 na Casa Tua, Nova Lima/MG.
- Gala São Paulo, realizado em 13/11/2019 na Casa Fasano, São Paulo/SP.
- A **BrazilFoundation** também realizou vários eventos dos EUA, como o Gala NY, entre outros, com o objetivo de captar recursos para os diversos programas de apoio da Fundação no Brasil.

E) PARCERIAS

Durante o ano de 2019 foram desenvolvidas atividades de Parcerias Estratégicas com o Instituto BM&FBovespa, Fundação Itaú Social, Fundação Renova, Porticus Foundation e Mubadala Consultoria Financeira e Gestora de Recursos Ltda.

F) RECEITAS 2019

No Exercício de 2019, a Associação Brazil Foundation obteve os seguintes recursos:

OBS: Para conversão das receitas para dólar foi utilizada a taxa de R\$ 4,019163 (X-Rates) do dia 31/12/2019, com exceção das receitas recebidas da BrazilFoundation NY onde foram utilizadas as taxas de câmbio dos dias dos fechamentos das ordens de pagamento do exterior.

Public Support and Revenue / Receitas 2019			
Categorias da auditoria USA	Categorias no "Resultado" no Brasil	Valor em Reais	Valor em Dólar
Contributions	Doações Operacionais		
Foundations	Fundacao	R\$ 7.857,58	\$1.955,03
Corporations	Corporacao	R\$ 21.384,51	\$5.320,64
Individuals	Individuais	R\$ 699,10	\$173,94
Other income	Outras receitas	R\$ 21.076,90	\$5.244,10
Total Contributions/Doações Operacionais		R\$ 51.018,09	\$12.693,71
Investment income	Receitas sobre aplicações financeiras	R\$ 325.011,96	\$80.865,58
Fundraising Gala income	Receitas de Galas		
	Receitas Gala NY	R\$ 47.370,00	\$11.786,04
	Receitas Jantar Minas	R\$ 861.660,50	\$214.388,05
	Receitas Gala SP	R\$ 1.477.321,65	\$367.569,48
Total Fundraising Gala income / Receitas Galas		R\$ 2.386.352,15	\$593.743,56
Donor advised fund income	Receitas Doações Recomendadas	R\$ 117.999,97	\$29.359,34
Partnership income	Receitas Parcerias	R\$ 4.646.263,75	\$1.156.027,70
Events income and other income	Receitas de outros eventos		
	Receitas Campanha Abrace o Brasil	R\$ 973.638,79	\$242.249,14
	Receitas Palestras/Eventos	R\$ 8.619,18	\$2.144,52
Total Events income and other income / Receitas de outros eventos		R\$ 982.257,97	\$244.393,66
Contributed services	Receita com Servicos Prestados	-	-
Contributions from Brazil Foundation	Receitas Operacional e Programatica BF	R\$ 424.195,27	\$112.776,70
Total Public Support and Revenue	Total Receitas no Brasil	R\$ 8.933.099,16	\$2.229.860,26

F) DOAÇÕES PARA PROJETOS EM 2019 E PROVISÃO PARA 2020

DOAÇÕES PARA PROJETOS BRAZILFOUNDATION	TOTAL PROVISIONADO PARA DOAÇÕES EM 31/12/18	RECURSOS TRANSFERIDOS PARA CONTA PROJETOS EM 2019	TOTAL DOAÇÕES REALIZADAS EM 2019	PROJETOS ENCERRADOS (*)	TOTAL PROVISIONADO PARA DOAÇÕES EM 31/12/19
Doações Recomendadas/Banco de Projetos	R\$ 19.200,00	R\$ 389.016,57	R\$ 380.316,57	-	R\$ 27.900,00
Doações Seleção Anual (incluindo doações do Fundo Minas, Fundo Brumadinho e Parceria Itaú)	R\$ 53.300,00	R\$ 2.842.500,00	R\$ 2.786.900,00	R\$ 9.000,00	R\$ 99.900,00
Doações Prêmio Inovação Comunitária	-	R\$ 225.000,00	R\$ 225.000,00	-	-
Doações Arranjos Colaborativos	R\$ 9.000,00	-	R\$ 9.000,00	-	-
Doações Campanha Abrace o Brasil	-	R\$ 1.309.271,94	R\$ 1.309.271,94	-	-
Doações Parceria Fundação Renova	-	R\$ 738.197,87	R\$ 717.034,66	-	R\$ 21.163,21
Doações Parceria Mubadala	-	R\$ 666.670,00	R\$ 333.335,00	-	R\$ 333.335,00
Total 2019	R\$ 81.500,00	R\$ 6.170.656,38	R\$ 5.760.858,17	R\$ 9.000,00	R\$ 482.298,21
Recursos a serem distribuídos em 2020				-	R\$ 2.374.138,97
Saldo Final Conta Projetos				-	R\$ 2.856.437,18

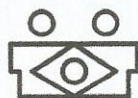
(*) Projetos encerrados/cancelados e recursos devolvidos para a Conta Projetos a Distribuir

G) DESPESAS 2019

OBS: Para conversão das despesas para dólar foi utilizada a taxa de R\$ 4,019163 (X-Rates) do dia 31/12/2019.

DETALHAMENTO DE DESPESAS OPERACIONAIS/ADMINISTRATIVAS EM 2019

DESPESAS OPERACIONAIS/ADMINISTRATIVAS	TOTAL EM REAIS	TOTAL EM DÓLAR
Salários e Despesas Relacionadas	R\$ 677.341,54	\$168.528,01
Encargos Sociais/Impostos	R\$ 193.569,43	\$48.161,63
Provisões de Obrigações Trabalhistas (13º, férias, encargos)	R\$ 131.159,19	\$32.633,46
Benefícios	R\$ 142.830,99	\$35.537,50
Aluguel e Condomínio	R\$ 52.913,20	\$13.165,23
Despesas de Escritório	R\$ 44.610,29	\$11.099,40
Serviços Prestados Pessoa Jurídica	R\$ 162.417,92	\$40.410,88
Desenvolvimento Institucional	R\$ 27.746,39	\$6.903,52
Despesas Bancárias	R\$ 10.935,56	\$2.720,86
IR sobre Investimentos	R\$ 38.526,44	\$9.585,69
TOTAL DESPESAS OPERACIONAIS	R\$ 1.482.050,95	\$368.746,17



BrazilFoundation

BrazilFoundation
Rua México, 31 sala 1003 - Centro
Rio de Janeiro, RJ 20031-904
Tel.: +55 21 2532-2998 / 2532-3029
info@brazilfoundation.org
www.brazilfoundation.org

DETALHAMENTO DE DESPESAS PARA REALIZAÇÃO DOS GALAS E OUTROS EVENTOS DE CAPTAÇÃO DE RECURSOS EM 2019

DESPESAS COM A REALIZAÇÃO DOS GALAS/EVENTOS	TOTAL EM REAIS	TOTAL EM DÓLAR
Gala NY - Despesas	R\$ 58.432,23	\$14.538,41
Gala Minas - Despesas	R\$ 104.746,50	\$26.061,77
Gala SP - Despesas	R\$ 579.367,99	\$144.151,40
Outras despesas NY	R\$ 9.800,00	\$2.438,32
TOTAL DESPESAS COM GALAS	R\$ 752.346,72	\$187.189,90

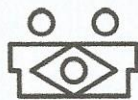
DETALHAMENTO DE DESPESAS PROGRAMÁTICAS E PARCERIAS EM 2019

DESPESAS COM DOAÇÕES NO ANO FISCAL 2019

DESPESAS DOAÇÕES EM 2019	TOTAL EM REAIS	TOTAL EM DÓLAR
Despesas com Doações realizadas em 2019	R\$ 5.760.858,17	\$1.433.347,73
TOTAL DESPESAS COM DOAÇÕES	R\$ 5.760.858,17	\$1.433.347,73

RESUMO DESPESAS 2019

RESUMO DAS DESPESAS EM 2019	TOTAL EM REAIS	TOTAL EM DÓLAR
TOTAL DESPESAS OPERACIONAIS/ADMINISTRATIVAS	R\$ 1.482.050,95	\$368.746,17
TOTAL DESPESAS COM A REALIZAÇÃO DOS GALAS	R\$ 752.346,72	\$187.189,90
TOTAL DESPESAS PROGRAMÁTICAS E PARCERIAS	R\$ 515.542,51	\$128.271,11
TOTAL DESPESAS COM DOAÇÕES EM 2019	R\$ 5.760.858,17	\$1.433.347,73
TOTAL DESPESAS	R\$ 8.510.798,35	\$2.117.554,91



BrazilFoundation

BrazilFoundation
Rua México, 31 sala 1003 - Centro
Rio de Janeiro, RJ 20031-904
Tel.: +55 21 2532-2998 / 2532-3029
info@brazilfoundation.org
www.brazilfoundation.org

H) RECEITAS DO FUNDO PATRIMONIAL EM 31/12/2019.

OBS: Para conversão para dólar foi utilizada a taxa de R\$ 4,019163 (X-Rates) do dia 31/12/2019.

FUNDO PATRIMONIAL	TOTAIS EM REAIS	TOTAL EM DÓLAR
Saldo em conta aplicação	R\$ 1.798.170,99	U\$ 447.399,37
SALDO TOTAL	R\$ 1.798.170,99	U\$ 447.399,37

Rio de Janeiro, 31 de dezembro de 2019.

GRACILANE DA SILVA RODRIGUES
SOMAT CONTABILIDADE E GESTÃO
CONTADOR CRC: 109.635/0-4
CPF: 072.550.767-50

MÁRIA CECÍLIA OSWALDO CRUZ
ASSOCIACAO BRAZIL FOUNDATION
DIRETORA EXECUTIVA
CPF: 884.775.337-68